

LAUFEN

LISTA DE PRECIOS

Precios de venta al público sugeridos. Iva no incluido. En vigor desde el 1 de Junio de 2024.

2024
25

SANITARIOS | MUEBLES DE BAÑO
WELLNESS | GRIFERÍA | ACCESORIOS

Contenidos

Información importante.....	2
Lista de símbolos.....	2
Presentación de la compañía.....	4
Tabla de colores - cerámica y wellness.....	12
Tabla de novedades.....	13

Colecciones y piezas cerámicas

Riva.....	25	Living Square.....	50
Navia.....	25	Living City.....	51-52
Sit.....	25	Palace.....	53
Il Bagno Alessi.....	26-28	Lua.....	54-57
The New Classic.....	29-30	Laufen Pro S.....	58-60
Sonar.....	31-32	Laufen Pro A.....	61-64
Palomba Collection.....	33	Laufen Pro B.....	65-67
Kartell • LAUFEN.....	34-38	Savoy.....	68
INO.....	39-40	Florakids.....	69
VAL.....	41-44	Urinaríos.....	70-71
Meda.....	45-48	Productos sin barreras.....	72-73
Living SaphirKeramik.....	49	Sistemas de Instalación.....	74-83

Mobiliario y espejos

ILBAGNO ALESSI.....	87-93	Lani for Palace.....	116
The New Classic.....	94-95	Soluciones encimeras.....	117
Sonar.....	96-97	Laufen Pro S + Lani.....	118-119
Kartell • LAUFEN.....	98-100	Cajoneras Lani.....	119
Lani para Kartell • LAUFEN.....	101-102	Base para Pro S.....	122-123
Meda.....	103-105	Packs para Pro S.....	124
INO.....	106	Base Columns.....	125
Base for INO.....	107	Laufen Pro A.....	126
Space for VAL.....	108	ILBAGNO ALESSI.....	127
Space.....	109	Kartell • LAUFEN.....	127
Base para lavabos VAL.....	110	Lani.....	128
Base toalleros.....	111	Espejos Leelo.....	129
Packs Palace.....	112	Espejos Frame 25.....	130-131
Lani for Lua.....	113-114	Armarios camerino Frame 25.....	132
Lani for Living City.....	115	Armarios camerino Base.....	133
Lani for Living Square.....	116	Florakids.....	134

Bañeras y platos de ducha

Platos de ducha Marbond Laufen Pro.....	137	Bañeras VAL, Meda, Lua, Pro.....	144
Platos de ducha Marbond Laufen Solutions.....	138	Bañeras Laufen Solutions.....	145
Platos de ducha acero Indura / Platina.....	139	Bañeras encastradas Il Bagno Alessi, Sonar.....	146
Platos de ducha acrílico Laufen Solutions.....	140	Bañeras encastradas Kartell • LAUFEN.....	147
Platos de ducha cerámica Merano.....	141	Bañeras encastradas Lua.....	148
Il Bagno Alessi.....	142	Bañeras encastradas Laufen Pro.....	149-151
Bañera The New Classic, Sonar.....	142	Bañeras encastradas Laufen Solutions.....	152-153
Bañeras Palomba, Kartell • LAUFEN.....	143	Bañeras encastradas acero Laufen Pro.....	154
Bañeras INO.....	143	Bañeras encastradas acero Palladium / Thallium.....	155

Grifería

Teleduchas.....	159	Twinplus Slim.....	177
Accesorios para la ducha.....	160	Pure.....	178
Rociadores.....	161	Meda.....	179-180
Mezcladores termostáticos.....	162	Citypro.....	181
Estaciones de ducha.....	163	Neja.....	182
Therm.....	164	Laurin.....	183
Simibox y manetas.....	165-166	Lua.....	184-185
The New Classic.....	167-168	Twintronic.....	186
Sense.....	169	Curvetronic, Curvepro.....	187
Kartell • LAUFEN.....	170-172	Liberty Pro.....	188
Cityplus.....	173-174	Laufen Clinic.....	188
Twinplus.....	175-176		

Accesorios

Home Collection.....	193
Val.....	193
Kartell • LAUFEN.....	194-195
Accesorios cerámico universales.....	196-199

Recambios

Lavabos no murales

Lavabos exentos.....	203
Lavabos bol.....	203-206
Lavabos encastrados.....	206
Lavabos semiencastrados.....	207
Lavabos bajoencimera.....	207-208

La empresa

LAUFEN representa el *swissness*, la calidad y el diseño, ofreciendo soluciones integrales para el cuarto de baño en todo el mundo.

LAUFEN en cifras

Laufen Bathrooms es una empresa suiza especializada en soluciones para el segmento premium del cuarto de baño.

Su sede se encuentra en Laufen, cerca de Basilea. Integrada en el grupo Roca desde 1999, Laufen gestiona 7 plantas de producción en Europa central, 2500 empleados y oficinas en 44 países.



La compañía LAUFEN

El cuarto de baño como espacio vital

En una simbiosis de diseño, calidad y funcionalidad se revela la personalidad de la tradicional marca suiza. Como marca Premium bajo el nombre del grupo ROCA, LAUFEN es uno de los fabricantes más importantes en el ámbito internacional y cuenta con una red de distribución global.

El principal campo de actividad de la empresa es el conocimiento referente a la fabricación de cerámica. Desde hace 125 años se procesa bajo la marca LAUFEN el material moldeable más antiguo del mundo hasta convertirlo en productos sanitarios innovadores, en instalaciones de última generación y con la precisión legendaria de la industria suiza. Partiendo de la fabricación de cerámica, los conocimientos se han extendido al cuarto de baño completo, que LAUFEN elabora con un diseño sofisticado.

Lo que hace únicos a los productos de LAUFEN a primera vista es el diseño Suizo, concebido como unión de dos importantes corrientes creativas: diseño emocional italiano procedente del sur, en combinación con la pureza y la precisión de la tradición del diseño del norte.

Para LAUFEN, la calidad integra dos componentes: por un lado, los conocimientos de la técnica de elaboración y por otro, la elevada utilidad práctica que el cliente descubre en el cuarto de baño ya terminado.


Como empresa suiza fabricante de productos respetuosos con el preciado recurso del agua, LAUFEN demuestra su compromiso con la protección de los recursos naturales y apuesta por una producción respetuosa con el medio ambiente.



1. El primer lavabo exento de una pieza, IL BAGNO ALESSI, 2001
2. El LAUFEN Forum es un símbolo arquitectónico de 6.500 metros cúbicos, un centro de exposición para visitantes diseñado por los arquitectos afincados en Basilea Nissen & Wentziaff; fotografía de Maurizio Marcato.



La herencia de LAUFEN




Desde la fundación hasta liderar el mercado mundial

Cuando se fundó la empresa LAUFEN en Suiza en 1892, las condiciones sanitarias distaban mucho de los estándares y comodidades actuales. Estándares a los que precisamente LAUFEN contribuyó, como único fabricante de sanitarios de porcelana que produce exclusivamente en Europa.

Algunas de las plantas de producción que hoy pertenecen a la empresa tienen una historia que se remonta aún más allá en el tiempo. En torno a 1878, la pionera en fabricación mecánica de cerámica sanitaria era una planta de producción de la monarquía austriaca. No sólo la tradición, sino también la buena consolidación de las diferentes plantas de fabricación europeas en sus mercados nacionales en Suiza, Austria y la República Checa han aportado seguridad a la base de calidad de la empresa LAUFEN. LAUFEN tiene hoy el mismo objetivo que entonces: ser líder en tecnología, servicio y diseño. Ya en la década de los 80, LAUFEN inventó en Suiza una tecnología más eficiente de colado por presión en el ámbito del procesamiento de la cerámica, alcanzando así un éxito duradero en cuanto a la fabricación industrial se refiere. Del mismo modo, es importante para LAUFEN el perfeccionamiento continuo en el ámbito del diseño: Los inodoros suspendidos y los lavabos exentos, por ejemplo, han hecho posible una nueva estética.

En la actualidad, LAUFEN ha ampliado su experiencia y su catálogo de: cerámica, bañeras, muebles y accesorios, al campo de la grifería. En 1854 Charles Kugler fundó en Lausana una pequeña empresa de productos de latón. En el año 1863 se fabricaron en este lugar las primeras llaves de agua y de gas de Suiza. Desde 2009, en una nueva y moderna fábrica se producen griferías en la localidad de Laufen.



1. Znojmo, la primera planta de producción industrial de sanitarios en el continente europeo, 1878
2. Saphirkeramik, una nueva fórmula que revoluciona el lenguaje del diseño de la cerámica, enero 2013

LAUFEN Forum y LAUFEN Space Madrid

Un edificio de gran valor simbólico

Laufen es sinónimo de perfección en términos de forma y destreza así como de tecnología de vanguardia con un enfoque discreto. La sede de LAUFEN en el cantón de Basilea refleja esta identidad. Ludovica y Roberto Palomba diseñaron el "bol/08", un lavabo para la Palomba Collection. Los arquitectos Nissen & Wentzlaff crearon una versión gigante de este objeto en la forma del edificio el cual destaca con su impresionante hormigón visto y estética elegante.

Con el Forum, LAUFEN ha creado un nuevo marco arquitectónico para sus productos. Es una declaración arquitectónica completa en hormigón, con el cuarto de baño como centro, en donde se



reconoce a Suiza inequívocamente como sede de la producción y la compañía. Un espacio para el cuarto de baño con el poder para inspirar a clientes, arquitectos y distribuidores y ofrecerles una fuente de información.

También alberga el centro de formación de LAUFEN Bathrooms AG. Un amplio catálogo de seminarios se imparten aquí para formar a grupos y trasladar las ventajas del producto. Las formaciones también se realizan en el Sky Gallery en Wilhelmsburg, Austria, y en Znojmo, en la República Checa.

LAUFEN fue galardonado con "Premio de Marketing + Arquitectura" en la categoría "Oficinas y edificios comerciales - interiores industriales y comerciales" en 2010. También se le otorgó el Green Good Design Award en 2011, y el "best architects award 2011" en la categoría de "Edificios industriales y de negocios".

LAUFEN Space Madrid

LAUFEN se unió a una de las diseñadoras más aclamadas, premiadas y versátiles del momento, Patricia Urquiola, para el diseño de su sede en España. Con 400 m2, el showroom de la firma suiza especialista en cuartos de baño está ubicado en un edificio histórico de principios del siglo XX distribuido en dos plantas, en el céntrico barrio de Chamberí (C/Covarrubias, 23.Madrid).

En este atractivo espacio, destinado especialmente a arquitectos y diseñadores, así como a particulares, Patricia Urquiola refleja de manera brillante el espíritu de la empresa suiza, adoptando un planteamiento más sensible. The New Classic, Kartell • Laufen, Val, SONAR, o Il Bagno Alessi, son solo algunas de las exclusivas colecciones que pueden verse en las diferentes salas del showroom.

Un espacio vivo, realista e informal, perfecto para recibir a profesionales del sector. Un nuevo concepto de showroom, concebido como centro de formación, donde técnicos y arquitectos pueden reunirse y trabajar juntos.

Así, el showroom dispone de dos salas de reuniones con un muestrario de materiales que proveen información técnica y fomentan la creatividad de los profesionales.

Cuenta también con un training room en el que se puede analizar la situación de sus proyectos en curso. Gracias a su biblioteca de lavabos, que se pueden colgar y descolgar con facilidad, arquitectos y diseñadores pueden comprobar la exclusiva calidad de las piezas de la compañía.

Un lugar realmente estimulante para hacer que los productos LAUFEN formen parte integrante de los proyectos de los diseñadores y, por lo tanto, de la vida diaria.



Diseño sobresaliente

Conoce los diseños de LAUFEN aclamados internacionalmente



DESIGN PLUS




2013



reddot design award
winner 2013



German
Design Award
SPECIAL
MENTION 2015




PIA'13 : The 2013 Architectural Products
Product Innovation Awards

DESIGN PLUS



2013



German
Design Award
SPECIAL
MENTION 2014



reddot award 2014
winner



2014



reddot award 2014
winner



reddot design award
winner 2019



Los diseñadores

Diseño galardonado

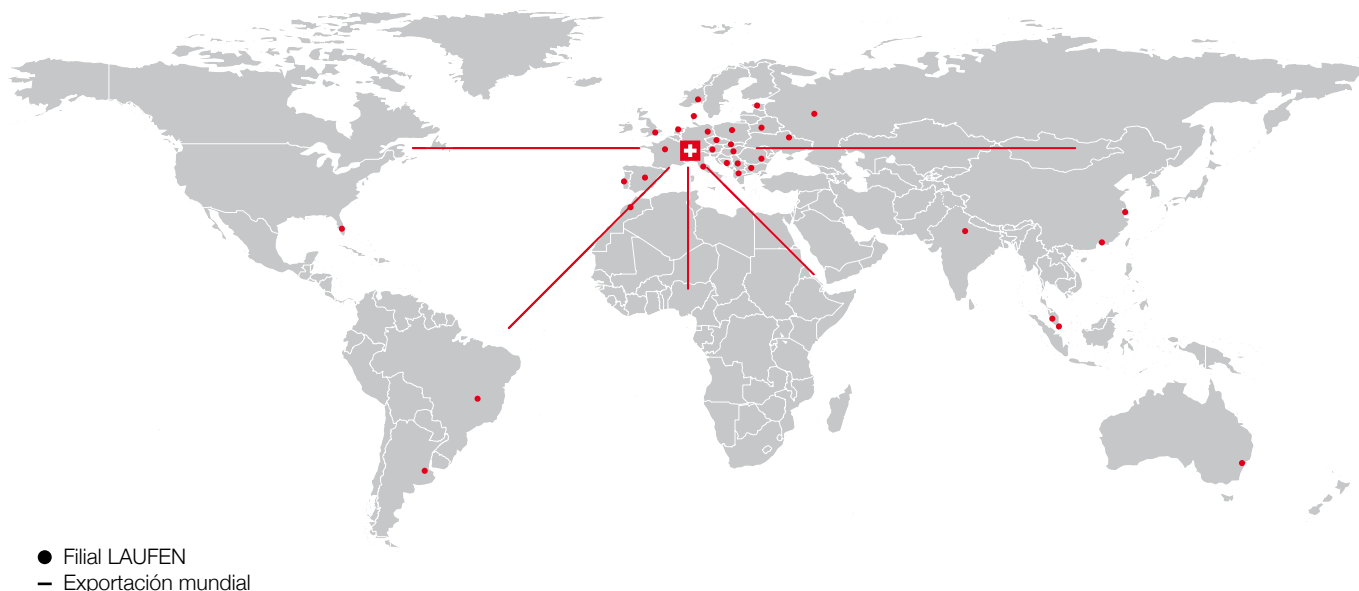
El diseño estético y la calidad altamente creativa de los productos de LAUFEN ya han convencido a un gran número de jueces internacionales y organizaciones independientes, que han otorgado premios a productos individuales, series completas, materiales innovadores y exposiciones.



1. Marcel Wanders Studio
2. Andreas Haug/Harald Lutz/Bernd Eigenstetter/ Tom Schönherr, Phoenix Design.
3. Wiel Arets, Wiel Arets Architects.
4. Andreas Dimitriadis, platinumdesign.
5. Stefano Giovannoni, Giovannoni Design.
6. Toan Nguyen, Toan Nguyen Studio.
7. Peter Wirz. Vetica.
8. Antti Ylisassi, Design BOD.
9. Patricia Urquiola, Patricia Urquiola Studio.
10. Hee Welling, Hee Welling Studio
11. Ludovica+Roberto Palomba, Palomba Serafini Associati
12. Konstantin Grcic, Konstantin Grcic Industrial Design

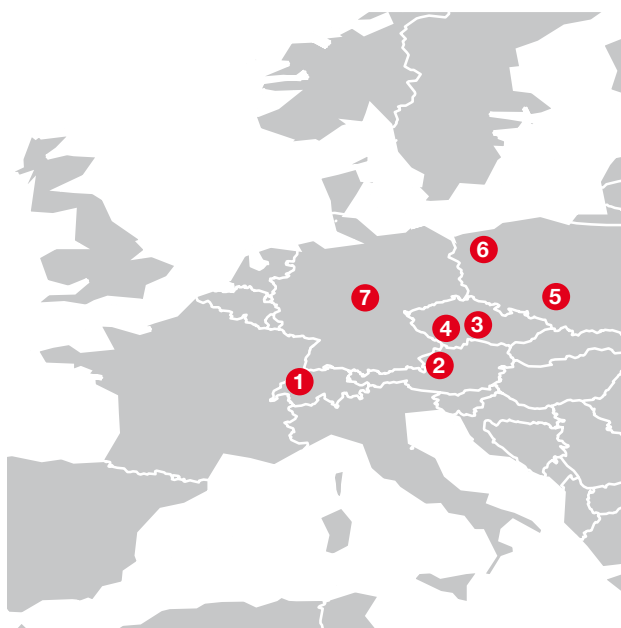
La producción

Red global con servicio local



Producción exclusiva en Europa central

1. En la ciudad suiza próxima a Basilea que da nombre a la empresa, Laufen, se producen desde hace más de 120 años lavabos, inodoros y bidés de cerámica sanitaria. Actualmente también se encuentra la sede de LAUFEN Bathrooms AG, la fábrica de grifería, el centro de formación y el LAUFEN Forum.
2. La especialidad de la planta de Gmunden es la fabricación de sanitarios de alta complejidad. La localidad de Gmunden ha adquirido esta especialización gracias a su larga tradición en la fabricación de cerámica.
3. En la renovada factoría de última generación de Znojmo, en la República Checa, se fabrican sanitarios de máxima calidad. Esta planta posee una tradición de más de 130 años.
4. Bechyně no solo aloja la escuela profesional de cerámica más antigua de la República Checa, sino también una planta de producción de última generación que fabrica cerámica de alta calidad desde hace más de 50 años.
5. Los productos cerámicos LAUFEN se producen según las estrictas normas de calidad de LAUFEN (LQS) en la vanguardista factoría en Gliwice.
6. Además, las bañeras acrílicas y de mineral colado de LAUFEN se fabrican en Gryfice, Polonia.
7. Los bastidores de última generación se fabrican en Alemania.



Calidad sostenible

Producción compatible con el medio ambiente de productos duraderos que ahorran recursos



Descargas de agua ecológicas

Los sistemas de descarga de 4.5/3 litros de LAUFEN cumplen con todos los requisitos funcionales definidos por las normas internacionales EN 997 Clase 1 Tipo 5, EN 997 Clase 2 y SAI / Wels 4 estrellas.

Tener en cuenta que los requisitos pueden variar de un país a otro.

Encontrará más información en el capítulo de características y ventajas del producto.



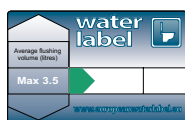
Calidad suiza

Los productos con la certificación Q-Plus cumplen tanto con la normativa europea como con la norma suiza suissetec/VSA aún más estricta. Los productos sanitarios Laufen cumplen con estos estándares de calidad suizos y, en consecuencia, han sido aprobados.



Normativa de protección ambiental

Desde 1998, LAUFEN ha monitorizado continuamente el uso de los recursos naturales en todos sus procesos internos y externos. Medidas específicas e inversiones adecuadas promueven el uso eficiente y sostenible de los recursos de fabricación. Los indicadores clave más importantes sobre la protección del medio ambiente muestran claramente que las plantas de producción de Laufen cumplen las normas de protección del medio ambiente prescritas legalmente, y en la mayoría de los casos las superan.



Etiqueta europea del agua

La base de datos de la Etiqueta europea del agua proporciona a los arquitectos, los planificadores y los consumidores una herramienta comparativa que es válida en toda Europa y que les permite evaluar el consumo de agua de un producto para el cuarto de baño o en la cocina de un solo vistazo.

Encontrará más información en el capítulo de características y ventajas del producto.



WATER LABEL

La etiqueta del agua garantiza un fácil acceso a la base de datos de los productos del baño que usan menos agua, ahorran energía y ahorran dinero, cuando se instalan y usan correctamente. La etiqueta del agua muestra la cantidad en volumen de agua que el producto utiliza en cada uso medida en Litros por minuto. También se ha añadido información sobre el consumo de energía en Kwh.

Este tipo de iconos son aplicables sobre todo a la grifería, que indicará en su etiqueta si cuenta con regulación de caudal, regulación de flujo en la manilla, función termostática, control de temperatura, sensor electrónico o temporizador.

Para más información se puede visitar: www.ewla.eu



Certificación

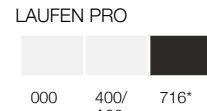
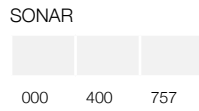
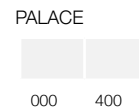
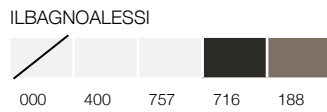
Las dos primeras plantas de Laufen obtuvieron con éxito la certificación ISO 14001 y EMAS registradas en 1997.



Ambas fábricas fueron galardonadas con el Premio Europeo de Medio Ambiente 2007 por tener una gestión ambiental ejemplar.

Todos los centros de producción de Laufen están certificados con el sello de Medio Ambiente y Calidad de Sistemas de Gestión ISO 9001 e ISO 14001.

TABLA DE COLORES - CERÁMICA Y WELLNESS



*a consultar

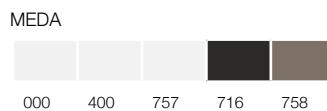
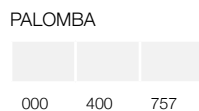
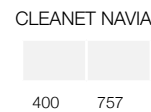
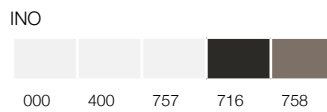
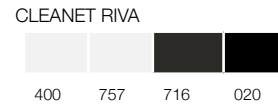
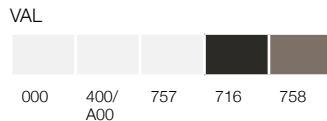

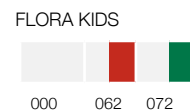
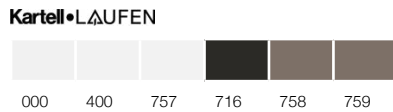
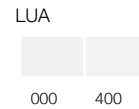



TABLA DE COLORES













BLANCO	BLANCO - LOC	BLANCO MATE	GRIS MATE	NEGRO BRILLO	ROJO	BLANCO / ROJO	VERDE	BLANCO / VERDE	GRIS CLARO MATE	NEGRO ANTIDESLIZ	BLANCO ANTIDESLIZ	BLANCO MATEANTID	ANTRACITA ANTID	NEGRO MATE	ANTRACITA CLARO	NEG/BLAN BRILLO	ANTRACITA	NEGRO MATE	CAFÉ MATE
000	400	757	759	020	061	062	071	072	077	078	600	657	676	716	758	064	078	080	188

TABLA DE COLORES ESPECIALES (ref 999) para muebles Il Bagno Alessi, Space, Base, Laufen Pro y Lani

* productos seleccionados

Por favor, indique el código de color elegido en el pedido

60	64	69	74	80	83	89	94
61	65	70	75	81	84	90	95
62	66	71	76	82	85	91	96
63	67	72	77		86	92	
	68	73	78		87	93	
			79		88		

SANITARIOS	MEDA lavabos		
	MEDA inodoros		
	SAVOY		
MUEBLES Y ESPEJOS	MEDA		
	IL BAGNO ALESSI	Espejos	
BAÑERAS	MEDA		
	PRO		
GRIFERÍA	MEDA		
	TWIN PLUS SLIM		
	THERM		
ACCESORIOS	LANI PARA MEDA	Toalleros	
	CASE PARA MEDA	Toalleros	

Índice de referencias

Ref.	Colección	Pág.	Ref.	Colección	Pág.	Ref.	Colección	Pág.	Ref.	Colección	Pág.
2.1095.0	LAUFEN PRO	137	2.1395.1	LAUFEN PRO	137	2.1595.3	LAUFEN PRO	137	2.2633.2	KARTELL	143
2.1095.1	LAUFEN PRO	137	2.1395.2	LAUFEN PRO	137	2.1595.4	LAUFEN PRO	137	2.2695.0	PRO	154
2.1095.2	LAUFEN PRO	137	2.1395.3	LAUFEN PRO	137	2.1595.5	LAUFEN PRO	137	2.2718.0	PRO	149
2.1095.3	LAUFEN PRO	137	2.1395.4	LAUFEN PRO	137	2.1595.6	LAUFEN PRO	137	2.2795.0	PRO	154
2.1095.4	LAUFEN PRO	137	2.1395.5	LAUFEN PRO	137	2.1595.8	LAUFEN PRO	137	2.3008.0	LUA	148
2.1095.5	LAUFEN PRO	137	2.1395.6	LAUFEN PRO	137	2.1595.9	LAUFEN PRO	137	2.3028.2	VAL	144
2.1095.6	LAUFEN PRO	137	2.1395.7	LAUFEN PRO	137	2.1644.1	LAUFEN SOLUTIONS	138	2.3030.2	INO	143
2.1095.7	LAUFEN PRO	137	2.1395.8	LAUFEN PRO	137	2.1644.2	LAUFEN SOLUTIONS	138	2.3095.0	PRO	150
2.1095.8	LAUFEN PRO	137	2.1395.9	LAUFEN PRO	137	2.1644.3	LAUFEN SOLUTIONS	138	2.3095.1	PRO	150
2.1095.9	LAUFEN PRO	137	2.1444.0	LAUFEN SOLUTIONS	138	2.1650.8	LAUFEN SOLUTIONS	140	2.3095.5	PRO	150
2.1150.1	LAUFEN SOLUTIONS	140	2.1444.1	LAUFEN SOLUTIONS	138	2.2008.2	LUA	144	2.3095.6	PRO	150
2.1150.2	LAUFEN SOLUTIONS	140	2.1444.2	LAUFEN SOLUTIONS	138	2.2008.7	LUA	148	2.3108.0	LUA	148
2.1150.3	LAUFEN SOLUTIONS	140	2.1444.3	LAUFEN SOLUTIONS	138	2.2011.2	MEDA	144	2.3128.2	VAL	144
2.1150.5	LAUFEN SOLUTIONS	140	2.1444.4	LAUFEN SOLUTIONS	138	2.2011.5	MEDA	147	2.3130.2	INO	143
2.1150.8	LAUFEN SOLUTIONS	140	2.1444.5	LAUFEN SOLUTIONS	138	2.2011.7	MEDA	147	2.3195.0	PRO	150
2.1150.9	LAUFEN SOLUTIONS	140	2.1444.6	LAUFEN SOLUTIONS	138	2.2034.7	SONAR	146	2.3195.1	PRO	150
2.1195.0	LAUFEN PRO	137	2.1450.2	LAUFEN SOLUTIONS	140	2.2085.2	THE NEW CLASSIC	142	2.3195.5	PRO	150
2.1195.1	LAUFEN PRO	137	2.1450.8	LAUFEN SOLUTIONS	140	2.2095.0	PRO	154	2.3195.6	PRO	150
2.1195.2	LAUFEN PRO	137	2.1495.0	LAUFEN PRO	137	2.2095.3	PRO	154	2.3208.0	LUA	148
2.1195.3	LAUFEN PRO	137	2.1495.1	LAUFEN PRO	137	2.2097.2	IL BAGNO ALESSI	142	2.3295.0	PRO	151
2.1195.4	LAUFEN PRO	137	2.1495.3	LAUFEN PRO	137	2.2134.2	SONAR	142	2.3295.1	PRO	151
2.1195.5	LAUFEN PRO	137	2.1495.6	LAUFEN PRO	137	2.2195.0	PRO	154	2.3295.5	PRO	151
2.1195.6	LAUFEN PRO	137	2.1495.8	LAUFEN PRO	137	2.2195.3	PRO	154	2.3295.6	PRO	151
2.1195.7	LAUFEN PRO	137	2.1495.9	LAUFEN PRO	137	2.2233.2	KARTELL	143	2.3308.0	LUA	148
2.1195.8	LAUFEN PRO	137	2.1500.1	INDURA/PLATINA	139	2.2250.0	SOLUTIONS	152	2.3395.0	PRO	150
2.1195.9	LAUFEN PRO	137	2.1500.2	INDURA/PLATINA	139	2.2250.1	SOLUTIONS	152	2.3395.1	PRO	150
2.1250.2	LAUFEN SOLUTIONS	140	2.1500.3	INDURA/PLATINA	139	2.2250.5	SOLUTIONS	152	2.3395.5	PRO	150
2.1250.3	LAUFEN SOLUTIONS	140	2.1500.4	INDURA/PLATINA	139	2.2250.6	SOLUTIONS	152	2.3395.6	PRO	150
2.1250.7	LAUFEN SOLUTIONS	140	2.1500.5	INDURA/PLATINA	139	2.2251.0	SOLUTIONS	152	2.3408.0	LUA	148
2.1250.8	LAUFEN SOLUTIONS	140	2.1500.6	INDURA/PLATINA	139	2.2251.1	SOLUTIONS	152	2.3495.0	PRO	151
2.1295.0	LAUFEN SOLUTIONS	138	2.1500.8	INDURA/PLATINA	139	2.2251.2	LAUFEN SOLUTIONS	145	2.3495.1	PRO	151
2.1295.1	LAUFEN PRO	137	2.1500.9	INDURA/PLATINA	139	2.2333.1	KARTELL	147	2.3495.5	PRO	151
2.1295.2	LAUFEN PRO	137	2.1501.1	INDURA/PLATINA	139	2.2333.2	KARTELL	143	2.3495.6	PRO	151
2.1295.3	LAUFEN PRO	137	2.1501.2	INDURA/PLATINA	139	2.2333.5	KARTELL	147	2.3495.0	PRO	151
2.1295.4	LAUFEN PRO	137	2.1501.3	INDURA/PLATINA	139	2.2350.0	SOLUTIONS	152	2.3495.1	PRO	151
2.1295.5	LAUFEN PRO	137	2.1501.4	INDURA/PLATINA	139	2.2350.1	SOLUTIONS	152	2.3495.5	PRO	151
2.1295.6	LAUFEN PRO	137	2.1501.5	INDURA/PLATINA	139	2.2350.5	SOLUTIONS	152	2.3495.6	PRO	151
2.1295.7	LAUFEN PRO	137	2.1501.6	INDURA/PLATINA	139	2.2353.0	SOLUTIONS	152	2.3995.2	PRO	144
2.1295.8	LAUFEN PRO	137	2.1501.8	INDURA/PLATINA	139	2.2353.1	SOLUTIONS	152	2.4197.0	IL BAGNO ALESSI	142
2.1295.9	LAUFEN PRO	137	2.1501.9	INDURA/PLATINA	139	2.2353.6	SOLUTIONS	152	2.4250.0	SOLUTIONS	153
2.1344.0	LAUFEN SOLUTIONS	138	2.1502.1	INDURA/PLATINA	139	2.2395.0	PRO	154	2.4250.1	SOLUTIONS	153
2.1344.1	LAUFEN SOLUTIONS	138	2.1502.2	INDURA/PLATINA	139	2.2433.1	KARTELL	147	2.4250.7	SOLUTIONS	153
2.1344.2	LAUFEN SOLUTIONS	138	2.1502.3	INDURA/PLATINA	139	2.2433.2	KARTELL	143	2.4395.2	PRO	144
2.1344.3	LAUFEN SOLUTIONS	138	2.1503.0	INDURA/PLATINA	139	2.2433.6	KARTELL	147	2.4397.0	IL BAGNO ALESSI	146
2.1344.4	LAUFEN SOLUTIONS	138	2.1503.1	INDURA/PLATINA	139	2.2450.0	SOLUTIONS	152	2.4450.0	SOLUTIONS	153
2.1344.5	LAUFEN SOLUTIONS	138	2.1503.2	INDURA/PLATINA	139	2.2450.1	SOLUTIONS	152	2.4450.1	SOLUTIONS	153
2.1344.6	LAUFEN SOLUTIONS	138	2.1503.3	INDURA/PLATINA	139	2.2450.5	SOLUTIONS	152	2.4450.7	SOLUTIONS	153
2.1344.7	LAUFEN SOLUTIONS	138	2.1503.4	INDURA/PLATINA	139	2.2450.6	SOLUTIONS	152	2.4395.2	PRO	144
2.1344.8	LAUFEN SOLUTIONS	138	2.1503.5	INDURA/PLATINA	139	2.2451.0	SOLUTIONS	153	2.4397.0	IL BAGNO ALESSI	146
2.1344.9	LAUFEN SOLUTIONS	138	2.1503.6	INDURA/PLATINA	139	2.2451.1	SOLUTIONS	153	2.4450.0	SOLUTIONS	153
2.1350.2	LAUFEN SOLUTIONS	140	2.1503.7	INDURA/PLATINA	139	2.2451.2	LAUFEN SOLUTIONS	145	2.4450.1	SOLUTIONS	153
2.1350.3	LAUFEN SOLUTIONS	140	2.1544.1	LAUFEN SOLUTIONS	138	2.2495.0	PRO	154	2.4450.7	SOLUTIONS	153
			2.1544.2	LAUFEN SOLUTIONS	138	2.2508.0	THALLIUM	155	2.4395.2	PRO	144
			2.1544.3	LAUFEN SOLUTIONS	138	2.2509.0	THALLIUM	155	2.4397.0	IL BAGNO ALESSI	146
			2.1544.4	LAUFEN SOLUTIONS	138	2.2510.0	PALADIUM	155	2.4450.0	SOLUTIONS	153
			2.1544.5	LAUFEN SOLUTIONS	138	2.2511.0	PALADIUM	155	2.4450.1	SOLUTIONS	153
			2.1544.6	LAUFEN SOLUTIONS	138	2.2551.0	SOLUTIONS	153	2.4450.7	SOLUTIONS	153
			2.1550.7	LAUFEN SOLUTIONS	140	2.2551.1	SOLUTIONS	153	2.4450.7	SOLUTIONS	153
						2.2551.2	LAUFEN SOLUTIONS	145	2.4495.5	PRO	149
						2.2552.0	SOLUTIONS	153	2.4495.6	PRO	149
						2.2552.1	SOLUTIONS	153	2.4497.0	IL BAGNO ALESSI	146
						2.2595.0	PRO	154	2.4580.2	PALOMBA	143
						2.2618.0	PRO	149	2.4595.7	PRO	149
									2.4597.1	IL BAGNO ALESSI	146
									2.4597.2	IL BAGNO ALESSI	142
									2.9144.0	LAUFEN SOLUTIONS	138
									2.9195.1	LAUFEN PRO	137
									2.9195.2	LAUFEN PRO	137
									2.9234.0	SONAR	142
									2.9334.0	SONAR	142
									2.9410.3	PRO	154
									2.9410.8	PRO	149
									2.9445.7	IL BAGNO ALESSI	146
									2.9445.8	IL BAGNO ALESSI	146
									2.9449.3	SOLUTIONS	153
									2.9449.8	IL BAGNO ALESSI	146
									2.9468.0	KARTELL	147
									2.9511.0	PRO	149
									2.9511.0	PRO	151

Índice de referencias

Ref.	Colección	Pág.	Ref.	Colección	Pág.	Ref.	Colección	Pág.	Ref.	Colección	Pág.
2.9611.0	SOLUTIONS	153	3.1133.1	KARTELL	170	3.8533.3	KARTELL	194	4.0302.3	BASE	107
2.9611.0	PRO	154	3.1133.2	KARTELL	170	3.8633.1	KARTELL	127	4.0302.4	BASE	107
2.9611.0	THALLIUM	155	3.1133.6	KARTELL	170	3.8633.3	KARTELL	127	4.0303.1	BASE	107
2.9611.1	PRO	149	3.1133.7	KARTELL	171	3.8933.1	KARTELL	194	4.0303.2	BASE	107
2.9611.2	PRO	151	3.1133.8	KARTELL	170	3.9833.5	KARTELL	172	4.0303.3	BASE	107
2.9611.9	MERANO E	141	3.1151.1	NEJA	182	3.9833.5	KARTELL	194	4.0303.4	BASE	107
2.9612.0	LAUFEN SOLUTIONS	140	3.1151.8	NEJA	182	4.0210.1	BASE	122	4.0350.1	LANI	113
2.9612.4	LAUFEN SOLUTIONS	140	3.1175.1	CITYPLUS	173	4.0210.2	BASE	122	4.0350.2	LANI	113
2.9612.7	LAUFEN PRO	137	3.1233.3	KARTELL	170	4.0211.1	BASE	122	4.0351.2	LANI	113
2.9614.8	PRO	149	3.1233.6	KARTELL	171	4.0211.2	BASE	122	4.0352.2	LANI	113
2.9652.2	PRO	150	3.2108.1	LUA	184	4.0213.2	BASE	110	4.0353.2	LANI	113
2.9652.3	PRO	150	3.2108.6	LUA	185	4.0215.2	BASE	122	4.0353.2	LANI	115
2.9652.4	PRO	151	3.2120.7	LAURIN	183	4.0217.2	BASE	122	4.0354.2	LANI	113
2.9655.1	LAUFEN SOLUTIONS	138	3.2133.1	KARTELL	171	4.0219.2	BASE	110	4.0355.2	LANI	113
2.9655.1	KARTELL	147	3.2133.6	KARTELL	172	4.0221.2	BASE	122			
2.9655.2	LAUFEN SOLUTIONS	140	3.2133.7	KARTELL	172	4.0223.2	BASE	122			
2.9655.3	LAUFEN SOLUTIONS	140	3.2133.9	KARTELL	171	4.0225.2	BASE	110	4.0358.2	LANI	113
2.9655.5	LAUFEN SOLUTIONS	140	3.2151.6	NEJA	182	4.0229.2	BASE	122	4.0359.2	LANI	113
2.9655.6	LAUFEN SOLUTIONS	140	3.2151.7	NEJA	182	4.0231.2	BASE	110	4.0370.1	LANI	114
2.9655.7	LAUFEN SOLUTIONS	140	3.2195.7	CITYPRO	180	4.0233.2	BASE	122	4.0370.2	LANI	114
2.9655.8	LAUFEN SOLUTIONS	140	3.2233.5	KARTELL	171	4.0235.2	BASE	110	4.0371.1	LANI	114
2.9656.2	LAUFEN SOLUTIONS	138	3.2375.7	CITYPLUS	173	4.0239.2	BASE	123	4.0371.2	LANI	114
2.9656.3	LAUFEN SOLUTIONS	140	3.3108.1	LUA	184	4.0241.2	BASE	110	4.0372.1	LANI	114
2.9656.4	LAUFEN SOLUTIONS	138	3.3108.6	LUA	184	4.0245.2	BASE	123	4.0372.2	LANI	114
2.9656.5	LAUFEN SOLUTIONS	138	3.3120.7	LAURIN	183	4.0247.2	BASE	110	4.0385.0	LANI	128
2.9656.7	LAUFEN SOLUTIONS	138	3.3133.6	KARTELL	172	4.0249.2	BASE	123	4.0385.1	LANI	128
2.9660.0	LUA	148	3.3133.7	KARTELL	171	4.0249.4	BASE	123	4.0385.2	LANI	128
2.9660.1	LUA	148	3.3133.9	KARTELL	172	4.0251.4	BASE	123	4.0385.3	LANI	128
2.9610.4	PRO	150	3.3151.6	NEJA	182	4.0253.4	BASE	110	4.0385.4	LANI	128
2.9610.4	SOLUTIONS	152	3.3151.7	NEJA	182	4.0255.2	BASE	110	4.0385.5	LANI	128
2.9610.5	PRO	150	3.3175.7	CITYPLUS	173	4.0260.1	BASE	125	4.0385.6	LANI	128
2.9611.4	SOLUTIONS	152	3.3195.7	CITYPRO	180	4.0260.2	BASE	125	4.0390.1	LANI	101
2.9611.5	PRO	150	3.3375.7		163	4.0261.1	BASE	125	4.0390.2	LANI	101
2.9612.4	SOLUTIONS	152	3.4108.1	LUA	184	4.0261.2	BASE	125	4.0391.1	LANI	101
2.9612.5	PRO	151	3.4133.1	KARTELL	171	4.0264.1	BASE	125	4.0391.2	LANI	101
2.9612.5	SOLUTIONS	152	3.4151.1	NEJA	182	4.0264.2	BASE	125	4.0392.2	LANI	101
2.9613.3	PRO	150	3.6198.0		159	4.0265.1	BASE	125	4.0393.2	LANI	101
2.9613.4	PRO	150	3.6198.2		159	4.0265.2	BASE	125	4.0394.2	LANI	102
2.9613.5	PRO	151	3.6198.5		159	4.0267.1	BASE	125	4.0395.2	LANI	102
2.9613.6	PRO	151	3.6298.0		160	4.0267.2	BASE	125	4.0396.2	LANI	102
2.9617.0	PRO	150	3.6798.1		161	4.0268.1	BASE	125	4.0397.2	LANI	102
2.9617.0	SOLUTIONS	152	3.7098.0		197	4.0268.2	BASE	125	4.0398.2	LANI	102
2.9617.1	PRO	154	3.7098.9		197	4.0269.1	BASE	125	4.0411.2	LANI	115
2.9617.1	PALADIUM	155	3.7133.0	KARTELL	172	4.0269.2	BASE	125	4.0419.2	LANI	116
2.9617.2	PRO	154	3.7498.0		198	4.0270.1	BASE	125	4.0421.2	LANI	116
2.9617.2	THALLIUM	155	3.8112.0	LANI	105	4.0270.2	BASE	125	4.0422.2	LANI	116
2.9617.7	SOLUTIONS	153	3.8112.2	LANI	105	4.0271.1	BASE	125	4.0423.2	LANI	116
2.9618.1	PALADIUM	155	3.8112.3	LANI	105	4.0271.2	BASE	125	4.0430.0	LANI	118
2.9618.5	PRO	154	3.8112.4	LANI	105	4.0272.1	BASE	125	4.0430.1	LANI	118
2.9844.1	LAUFEN SOLUTIONS	140	3.8112.5	LANI	105	4.0272.2	BASE	125	4.0431.0	LANI	118
2.9844.2	LAUFEN SOLUTIONS	140	3.8112.7	LANI	105	4.0273.0	BASE	125	4.0431.1	LANI	118
2.9898.8		213	3.8112.9	LANI	105	4.0275.1	BASE	133	4.0432.0	LANI	118
2.9898.9		213	3.8128.0	VAL	42	4.0275.2	BASE	133	4.0432.1	LANI	118
2.9996.5		213	3.8128.1	VAL	42	4.0280.2	BASE	133	4.0433.0	LANI	118
2.9996.7		213	3.8128.2	VAL	43	4.0285.2	BASE	133	4.0433.1	LANI	118
3.1108.1	LUA	184	3.8128.3	VAL	42	4.0290.2	BASE	133	4.0455.0	LANI	117
3.1108.8	LUA	184	3.8128.4	VAL	42	4.0295.0	BASE	133	4.0455.1	LANI	117
			3.8128.5	VAL	43	4.0299.0	BASE	110	4.0456.0	LANI	117
			3.8133.0	KARTELL	195	4.0299.1	BASE	123	4.0456.1	LANI	117
			3.8133.2		196	4.0299.2	BASE	123	4.0457.0	LANI	117
			3.8133.2		196	4.0300.1	BASE	107	4.0457.1	LANI	117
			3.8212.0	LANI	105	4.0300.2	BASE	107	4.0457.2	LANI	117
			3.8212.1	LANI	105	4.0300.3	BASE	107	4.0457.3	LANI	117
			3.8212.2	LANI	105	4.0300.4	BASE	107	4.0458.0	LANI	117
			3.8212.3	LANI	105	4.0301.1	BASE	107	4.0458.1	LANI	117
			3.8212.4	LANI	105	4.0301.2	BASE	107	4.0458.2	LANI	117
			3.8212.5	LANI	105	4.0301.3	BASE	107	4.0458.3	LANI	117
			3.8233.0	KARTELL	194	4.0301.4	BASE	107	4.0459.0	LANI	117
			3.8433.2	KARTELL	194	4.0301.5	BASE	107	4.0459.2	LANI	117
			3.8533.0	KARTELL	195	4.0301.6	BASE	107	4.0459.3	LANI	117
			3.8533.1	KARTELL	195	4.0302.1	BASE	107	4.0459.4	LANI	117
			3.8533.2	KARTELL	195	4.0302.2	BASE	107	4.0464.0	LANI	117

Índice de referencias

Ref.	Colección	Pág.	Ref.	Colección	Pág.	Ref.	Colección	Pág.	Ref.	Colección	Pág.
4.0464.1	LANI	117	4.0608.0	The New Classic	95	4.1010.2	SPACE	108	4.3046.1	IL BAGNO ALESSI	93
4.0465.0	LANI	117	4.0608.1	The New Classic	95	4.1012.2	SPACE	108	4.3050.0	IL BAGNO ALESSI	127
4.0465.1	LANI	117	4.0608.2	The New Classic	95	4.1014.2	SPACE	108	4.3050.1	IL BAGNO ALESSI	127
4.0466.0	LANI	117	4.0608.3	The New Classic	95	4.1016.2	SPACE	108	4.3050.2	IL BAGNO ALESSI	127
4.0466.1	LANI	117	4.0608.4	The New Classic	95	4.1018.2	SPACE	108	4.3050.3	IL BAGNO ALESSI	127
4.0467.0	LANI	117	4.0608.5	The New Classic	95	4.1020.2	SPACE	108	4.3130.0	IL BAGNO ALESSI	88
4.0467.1	LANI	117	4.0608.6	The New Classic	95	4.1022.2	SPACE	108	4.3131.0	IL BAGNO ALESSI	88
4.0467.2	LANI	117	4.0608.7	The New Classic	95	4.1090.0	SPACE	109	4.3131.1	IL BAGNO ALESSI	88
4.0467.3	LANI	117	4.0608.8	The New Classic	95	4.1090.1	SPACE	109	4.3131.2	IL BAGNO ALESSI	88
4.0467.4	LANI	117	4.0608.9	The New Classic	95	4.1090.5	SPACE	109	4.3131.3	IL BAGNO ALESSI	89
4.0468.0	LANI	117	4.0609.1	The New Classic	94	4.1122.0	SPACE	109	4.3131.4	IL BAGNO ALESSI	89
4.0468.1	LANI	117	4.0609.2	The New Classic	94	4.2154.1	MDA	103	4.3131.5	IL BAGNO ALESSI	88
4.0468.2	LANI	117	4.0750.3	KARTELL	98	4.2154.2	MDA	103	4.3131.6	IL BAGNO ALESSI	88
4.0468.3	LANI	117	4.0750.4	KARTELL	98	4.2155.2	MDA	103	4.3131.7	IL BAGNO ALESSI	89
4.0468.4	LANI	117	4.0750.8	KARTELL	98	4.2156.2	MDA	103	4.3131.8	IL BAGNO ALESSI	89
4.0469.0	LANI	117	4.0750.9	KARTELL	98	4.2157.2	MDA	103	4.3131.9	IL BAGNO ALESSI	89
4.0469.1	LANI	117	4.0751.7	KARTELL	98	4.2158.2	MDA	103	4.3132.2	IL BAGNO ALESSI	89
4.0469.2	LANI	117	4.0751.8	KARTELL	98	4.2159.2	MDA	103	4.3132.3	IL BAGNO ALESSI	89
4.0469.3	LANI	117	4.0755.8	KARTELL	98	4.2160.2	MDA	103	4.3132.4	IL BAGNO ALESSI	89
4.0469.4	LANI	117	4.0756.8	KARTELL	98	4.2161.2	MDA	103	4.3132.5	IL BAGNO ALESSI	89
4.0540.1	SONAR	96	4.0756.9	KARTELL	98	4.2162.2	MDA	103	4.3133.0	IL BAGNO ALESSI	89
4.0540.5	SONAR	96	4.0759.2	KARTELL	99	4.2164.4	MDA	103	4.3134.2	IL BAGNO ALESSI	90
4.0541.1	SONAR	96	4.0760.8	KARTELL	99	4.2165.1	MEDA	104	4.3134.3	IL BAGNO ALESSI	90
4.0541.5	SONAR	96	4.0761.8	KARTELL	99	4.2165.2	MEDA	104	4.3134.4	IL BAGNO ALESSI	90
4.0542.1	SONAR	96	4.0762.0	KARTELL	99	4.2166.2	MDA	103	4.3134.5	IL BAGNO ALESSI	90
4.0542.2	SONAR	96	4.0763.2	KARTELL	99	4.2167.2	MEDA	104	4.3135.2	IL BAGNO ALESSI	90
4.0542.3	SONAR	96	4.0764.8	KARTELL	99	4.2168.2	MEDA	104	4.3135.3	IL BAGNO ALESSI	90
4.0542.4	SONAR	96	4.0764.9	KARTELL	99	4.2169.2	MEDA	104	4.3135.4	IL BAGNO ALESSI	90
4.0542.5	SONAR	96	4.0766.0	KARTELL	100	4.2530.1	INO	106	4.3135.5	IL BAGNO ALESSI	90
4.0542.6	SONAR	96	4.0828.1	KARTELL	100	4.2530.2	INO	106	4.3135.6	IL BAGNO ALESSI	90
4.0542.7	SONAR	96	4.0828.2	KARTELL	100	4.2535.1	INO	106	4.3135.7	IL BAGNO ALESSI	90
4.0542.8	SONAR	96	4.0828.7	KARTELL	100	4.2535.2	INO	106	4.3230.0	IL BAGNO ALESSI	91
4.0543.1	SONAR	96	4.0828.8	KARTELL	100	4.2540.1	INO	106	4.3231.0	IL BAGNO ALESSI	91
4.0544.1	SONAR	97	4.0829.1	KARTELL	99	4.2541.1	INO	106	4.3231.1	IL BAGNO ALESSI	91
4.0545.1	SONAR	97	4.0829.2	KARTELL	99	4.2545.1	INO	106	4.3231.2	IL BAGNO ALESSI	91
4.0545.2	SONAR	97	4.0830.1	FRAME 25	132	4.2545.2	INO	106	4.3231.3	IL BAGNO ALESSI	91
4.0545.3	SONAR	97	4.0830.2	FRAME 25	132	4.3030.0	IL BAGNO ALESSI	87	4.3231.4	IL BAGNO ALESSI	91
4.0545.4	SONAR	97	4.0832.1	FRAME 25	132	4.3031.1	IL BAGNO ALESSI	87	4.3231.5	IL BAGNO ALESSI	91
4.0546.1	SONAR	97	4.0832.2	FRAME 25	132	4.3031.2	IL BAGNO ALESSI	87	4.3231.6	IL BAGNO ALESSI	91
4.0547.1	SONAR	97	4.0835.1	FRAME 25	132	4.3031.3	IL BAGNO ALESSI	87			
4.0548.1	SONAR	96	4.0835.2	FRAME 25	132	4.3031.4	IL BAGNO ALESSI	87			
4.0548.2	SONAR	96	4.0837.1	FRAME 25	132	4.3032.2	IL BAGNO ALESSI	87			
4.0548.3	SONAR	96	4.0837.2	FRAME 25	132	4.3032.3	IL BAGNO ALESSI	87			
4.0548.4	SONAR	96	4.0838.0	FRAME 25	132	4.3033.0	IL BAGNO ALESSI	87			
4.0548.5	SONAR	96	4.0840.1	FRAME 25	132	4.3034.2	IL BAGNO ALESSI	87			
4.0549.1	SONAR	97	4.0840.2	FRAME 25	132	4.3034.3	IL BAGNO ALESSI	87			
4.0549.2	SONAR	97	4.0842.1	FRAME 25	132	4.3035.2	IL BAGNO ALESSI	88			
4.0600.1	The New Classic	94	4.0842.2	FRAME 25	132	4.3035.3	IL BAGNO ALESSI	88			
4.0600.2	The New Classic	94	4.0845.1	FRAME 25	132	4.3035.4	IL BAGNO ALESSI	88			
4.0600.3	The New Classic	94	4.0845.2	FRAME 25	132	4.3040.1	IL BAGNO ALESSI	93			
4.0600.4	The New Classic	94	4.0847.1	FRAME 25	132	4.3041.1	IL BAGNO ALESSI	93			
4.0601.1	The New Classic	95	4.0847.2	FRAME 25	132	4.3042.1	IL BAGNO ALESSI	93			
4.0601.2	The New Classic	95	4.0848.0	FRAME 25	132	4.3043.1	IL BAGNO ALESSI	93			
4.0601.3	The New Classic	95	4.0850.3	FRAME 25	132	4.3044.1	IL BAGNO ALESSI	93			
4.0601.4	The New Classic	95	4.0852.3	FRAME 25	132	4.3045.1	IL BAGNO ALESSI	93			
4.0602.1	The New Classic	95	4.0855.3	FRAME 25	132						
4.0602.2	The New Classic	95	4.0857.3	FRAME 25	132						
4.0602.3	The New Classic	95	4.0858.0	FRAME 25	132						
4.0602.4	The New Classic	95	4.0860.3	FRAME 25	132						
4.0603.1	The New Classic	94	4.0862.3	FRAME 25	132						
4.0603.2	The New Classic	94	4.0865.3	FRAME 25	132						
4.0604.1	The New Classic	94	4.0867.3	FRAME 25	132						
4.0604.2	The New Classic	94	4.0868.0	FRAME 25	132						
4.0605.1	The New Classic	94	4.0870.4	FRAME 25	132						
4.0605.2	The New Classic	94	4.0872.4	FRAME 25	132						
4.0606.1	The New Classic	95	4.0875.4	FRAME 25	132						
4.0606.2	The New Classic	95	4.0877.4	FRAME 25	132						
4.0607.0	The New Classic	30	4.0878.0	FRAME 25	132						
4.0607.1	The New Classic	95	4.0880.4	FRAME 25	132						
4.0607.2	The New Classic	95	4.0882.4	FRAME 25	132						
4.0607.3	The New Classic	95	4.0885.4	FRAME 25	132						
4.0607.4	The New Classic	95	4.0887.4	FRAME 25	132						
4.0607.5	The New Classic	95	4.0888.0	FRAME 25	132						

Índice de referencias

Ref.	Colección	Pág.	Ref.	Colección	Pág.	Ref.	Colección	Pág.	Ref.	Colección	Pág.
4.3231.7	IL BAGNO ALESSI	91	4.4756.2	FRAME 25	131	4.8312.2	LAUFEN PRO S	121	8.1034.4	Sonar	31
4.3231.8	IL BAGNO ALESSI	91	4.4757.1	FRAME 25	130	4.8330.1	LAUFEN PRO S	120	8.1060.3	REHAB	72
4.3231.9	IL BAGNO ALESSI	91	4.4757.2	FRAME 25	130	4.8330.2	LAUFEN PRO S	120	8.1096.2	PRO S	58
4.3232.2	IL BAGNO ALESSI	92	4.4757.2	FRAME 25	130	4.8335.1	LAUFEN PRO S	120	8.1096.3	PRO S	58
4.3232.3	IL BAGNO ALESSI	92	4.4758.4	FRAME 25	132	4.8337.1	LAUFEN PRO S	120	8.1096.4	PRO S	58
4.3232.4	IL BAGNO ALESSI	92	4.4758.0	FRAME 25	132	4.8337.2	LAUFEN PRO S	120	8.1096.4	PRO S	58
4.3232.5	IL BAGNO ALESSI	92	4.4758.1	FRAME 25	132	4.8342.1	LAUFEN PRO S	120	8.1096.7	PRO S	58
4.3233.0	IL BAGNO ALESSI	92	4.4758.2	FRAME 25	132	4.8342.2	LAUFEN PRO S	120	8.1108.1	LUA	55
4.3234.2	IL BAGNO ALESSI	92	4.4758.3	FRAME 25	132	4.8345.1	LAUFEN PRO S	120	8.1108.3	LUA	55
4.3234.3	IL BAGNO ALESSI	92	4.4758.4	FRAME 25	132	4.8345.2	LAUFEN PRO S	120	8.1108.6	LUA	55
4.3234.4	IL BAGNO ALESSI	92	4.4758.5	FRAME 25	132	4.8350.1	LAUFEN PRO S	120	8.1128.1	VAL	42
4.3234.5	IL BAGNO ALESSI	92	4.4758.6	FRAME 25	132	4.8350.2	LAUFEN PRO S	120	8.1133.1	KARTELL	34
4.3235.2	IL BAGNO ALESSI	92	4.4758.7	FRAME 25	132	4.8355.1	LAUFEN PRO S	120	8.1133.1	KARTELL	34
4.3235.3	IL BAGNO ALESSI	92	4.4758.8	FRAME 25	132	4.8355.2	LAUFEN PRO S	120	8.1133.1	KARTELL	203
4.3235.4	IL BAGNO ALESSI	92	4.4758.9	FRAME 25	132	4.8356.1	LAUFEN PRO S	121	8.1143.3	LIVING SAPHIRKERAMIK	49
4.3235.5	IL BAGNO ALESSI	92	4.4759.0	FRAME 25	132	4.8356.2	LAUFEN PRO S	121	8.1143.3	Living	204
4.3235.6	IL BAGNO ALESSI	92	4.4759.1	FRAME 25	132	4.8356.3	LAUFEN PRO S	121	8.1143.4	LIVING SAPHIRKERAMIK	49
4.3235.7	IL BAGNO ALESSI	92	4.4761.1	LEELO	129	4.8356.4	LAUFEN PRO S	121	8.1143.5	LIVING SAPHIRKERAMIK	49
4.4740.0	FRAME 25	130	4.4761.2	V	129	4.8357.1	LAUFEN PRO S	121	8.1143.5	Living	205
4.4740.1	FRAME 25	130	4.4761.3	LEELO	129	4.8357.2	LAUFEN PRO S	121	8.1147.4	LIBERTYLINE	72
4.4740.2	FRAME 25	130	4.4762.1	LEELO	129	4.9095.0	CASE	111	8.1147.7	LIBERTYLINE	72
4.4740.3	FRAME 25	130	4.4762.2	LEELO	129	4.9095.0	SPACE	109	8.1147.8	LIBERTY LINE	72
4.4740.4	FRAME 25	130	4.4762.3	LEELO	129	4.9095.0	CASE	111	8.1170.2	PALACE	53
4.4740.5	FRAME 25	131	4.4763.1	LEELO	129	4.9095.1	CASE	111	8.1170.6	PALACE	53
4.4740.6	FRAME 25	131	4.4763.2	LEELO	129	4.9095.1	SPACE	109	8.1180.3	Palomba	33
4.4740.7	FRAME 25	131	4.4763.3	LEELO	129	4.9095.1	CASE	111	8.1180.4	Palomba	33
4.4740.8	FRAME 25	131	4.4764.1	LEELO	129	4.9095.2	CASE	111	8.1180.4	PALOMBA	203
4.4740.9	FRAME 25	131	4.4764.2	LEELO	129	4.9095.2	SPACE	109	8.1195.0	PRO LIBERTY	72
4.4741.0	FRAME 25	131	4.4764.3	LEELO	129	4.9095.2	SPACE	109	8.1195.1	PRO A	61
4.4742.0	FRAME 25	131	4.4765.1	LEELO	129	4.9095.2	SPACE	109	8.1195.2	PRO A	61
4.4743.0	FRAME 25	130	4.4765.2	LEELO	129	4.9095.2	SPACE	109	8.1195.3	PRO LIBERTY	72
4.4743.1	FRAME 25	130	4.4765.3	LEELO	129	4.9095.2	SPACE	109	8.1196.0	PRO S	60
4.4743.2	FRAME 25	130	4.4766.1	LEELO	129	4.9302.0	BASE	125	8.1196.1	PRO S	60
4.4743.3	FRAME 25	130	4.4766.2	LEELO	129	4.9312.0		118	8.1196.6	PRO S	208
4.4745.1	FRAME 25	130	4.4766.3	LEELO	129	4.9312.0	LANI	102	8.1196.8	PRO S	60
4.4745.2	FRAME 25	130	4.4767.1	LEELO	129	4.9540.0	SPACE	109	8.1196.9	PRO S	60
4.4746.1	FRAME 25	130	4.4767.2	LEELO	129	4.9540.1	SPACE	109	8.1197.1	Il Bagno Alessi	26
4.4746.2	FRAME 25	130	4.4767.3	LEELO	129	4.9540.2	SPACE	109	8.1197.2	Il Bagno Alessi	26
4.4747.1	FRAME 25	130	4.4768.1	LEELO	129	4.9540.3	SPACE	109	8.1208.3	LUA	56
4.4747.2	FRAME 25	130	4.4768.2	LEELO	129	4.9540.4	SPACE	109	8.1211.3	MEDA	46
4.4748.1	FRAME 25	130	4.4768.3	LEELO	129	4.9540.5	SPACE	109	8.1228.0	VAL	43
4.4748.2	FRAME 25	130	4.4769.1	LEELO	129	4.9540.6	SPACE	109	8.1228.2	Val	204
4.4749.1	FRAME 25	130	4.4769.2	LEELO	129	4.9540.7	SPACE	109	8.1228.4	Val	43
4.4749.2	FRAME 25	130	4.4769.3	LEELO	129	4.9541.1	INO	106	8.1228.5	Val	204
4.4750.1	FRAME 25	131	4.4769.4	LEELO	129	6.0089.0	SIT	25	8.1228.5	VAL	43
4.4750.2	FRAME 25	131	4.4769.5	LEELO	129	8.1008.1	LUA	54	8.1230.2	Ino	204
4.4751.1	FRAME 25	131	4.4770.1	LEELO	129	8.1008.2	LUA	54	8.1233.1	KARTELL	36
4.4751.2	FRAME 25	131	4.4770.2	LEELO	129	8.1008.3	LUA	54	8.1233.2	KARTELL	36
4.4752.1	FRAME 25	131	4.4770.3	LEELO	129	8.1008.3	LUA	54	8.1234.0	SONAR	203
4.4752.2	FRAME 25	131	4.6160.1	FLORAKIDS	134	8.1008.4	LUA	54	8.1234.1	SONAR	203
4.4753.1	FRAME 25	131	4.6161.1	FLORAKIDS	134	8.1008.4	LUA	54	8.1234.2	SONAR	203
4.4753.2	FRAME 25	131	4.6161.2	FLORAKIDS	134	8.1008.7	LUA	54	8.1234.3	Sonar	32
4.4753.3	FRAME 25	131	4.8300.1	LAUFEN PRO S	120	8.1008.9	LUA	55	8.1234.3	SONAR	203
4.4753.4	FRAME 25	131	4.8300.2	LAUFEN PRO S	120	8.1011.2	MEDA	45	8.1234.8	Sonar	32
4.4754.1	FRAME 25	131	4.8301.1	PRO A	126	8.1011.3	MEDA	45	8.1234.9	Sonar	32
4.4754.2	FRAME 25	131	4.8301.2	PRO A	126	8.1011.4	MEDA	45	8.1243.0	LIVING CITY	52
4.4755.1	FRAME 25	131	4.8302.1	LAUFEN PRO S	120	8.1011.7	MEDA	45	8.1243.0	LIVING CITY	207
4.4755.2	FRAME 25	131	4.8302.2	LAUFEN PRO S	120	8.1011.9	MEDA	45	8.1243.1	LIVING CITY	52
4.4756.1	FRAME 25	131	4.8302.3	PRO A	126	8.1028.2	VAL	41	8.1243.1	LIVING CITY	207
			4.8302.4	PRO A	126	8.1028.2	VAL	41	8.1243.2	LIVING CITY	52
			4.8303.1	LAUFEN PRO S	120	8.1028.3	VAL	41	8.1243.4	LIVING CITY	52
			4.8303.2	LAUFEN PRO S	120	8.1028.4	VAL	41	8.1270.2	PALACE	53
			4.8303.3	PRO A	126	8.1028.5	VAL	41			
			4.8303.4	PRO A	126	8.1028.7	VAL	42			
			4.8304.1	PRO A	126	8.1028.9	VAL	42			
			4.8304.2	PRO A	126	8.1030.2	INO	39			
			4.8306.1	PRO A	126	8.1033.2	KARTELL	34			
			4.8306.2	PRO A	126	8.1033.3	KARTELL	35			
			4.8309.2	LAUFEN PRO S	121	8.1033.5	KARTELL	35			
			4.8310.5	BASE	124	8.1033.6	KARTELL	35			
			4.8311.1	LAUFEN PRO S	121	8.1033.7	KARTELL	35			
			4.8311.2	LAUFEN PRO S	121	8.1033.8	KARTELL	36			
			4.8311.3	LAUFEN PRO S	121	8.1033.9	KARTELL	36			
			4.8311.4	LAUFEN PRO S	121	8.1034.2	Sonar	31			
			4.8312.1	LAUFEN PRO S	121	8.1034.4	Sonar	31			

Índice de referencias

Ref.	Colección	Pág.	Ref.	Colección	Pág.	Ref.	Colección	Pág.	Ref.	Colección	Pág.
8.1270.2	PALACE	53	8.1528.1	VAL	41	8.1696.5	PRO S	60	8.2033.7	KARTELL	37
8.1270.4	PALACE	53	8.1528.3	VAL	42	8.1696.6	PRO S	60	8.2034.1	Sonar	32
8.1285.0	THE NEW CLASSIC	203	8.1528.4	VAL	42	8.1696.7	PRO S	60	8.2060.1	Cleanet Navia	25
8.1285.1	THE NEW CLASSIC	203	8.1528.5	VAL	43	8.1708.5	LUA	55	8.2069.1	Cleanet Riva	25
8.1285.2	THE NEW CLASSIC	203	8.1530.1	INO	39	8.1708.6	LUA	55	8.2080.2	INO	40
8.1285.3	THE NEW CLASSIC	203	8.1533.0	KARTELL	34	8.1711.5	MEDA	45	8.2085.1	The New Classic	30
8.1294.1	SAVOY	68	8.1533.1	KARTELL	34	8.1711.6	MEDA	45	8.2095.0	PRO B	67
8.1294.2	SAVOY	68	8.1533.4	KARTELL	34	8.1728.1	VAL	43	8.2096.0	PRO B	67
8.1294.4	SAVOY	205	8.1533.5	KARTELL	34	8.1728.1	Val	206	8.2096.4	PRO A	64
8.1294.5	SAVOY	68	8.1534.1	Sonar	31	8.1728.5	VAL	43	8.2096.5	PRO A	64
8.1295.1	Pro B	207	8.1543.2	LIVING CITY	51	8.1730.2	INO	40	8.2096.5	PRO	64
8.1295.2	PRO S	60	8.1543.2	LIVING CITY	51	8.1743.1	LIVING CITY	51	8.2096.6	PRO A	64
8.1295.3	PRO S	60	8.1543.3	LIVING CITY	51	8.1743.2	LIVING CITY	51	8.2096.6	PRO	64
8.1295.3	PRO S	60	8.1585.2	The New Classic	29	8.1743.3	LIVING CITY	51	8.2195.2	PRO B	67
8.1296.1	Pro A	207	8.1595.4	PRO S	58	8.1743.4	LIVING CITY	51	8.2195.4	PRO B	67
8.1296.1	PRO A	62	8.1595.5	PRO S	58	8.1743.6	LIVING CITY	51	8.2195.4	PRO LIBERTY	73
8.1296.2	PRO B	65	8.1596.0	PRO S	58	8.1743.7	LIVING CITY	51	8.2195.6	PRO B	66
8.1296.4	Pro B	205	8.1596.1	PRO S	58	8.1795.1	PRO A	62	8.2195.7	PRO B	67
8.1296.5	PRO A	62	8.1608.0	LUA	54	8.1795.2	PRO A	62	8.2195.8	PRO B	66
8.1328.1	VAL	42	8.1608.1	LUA	54	8.1795.3	PRO A	62	8.2195.9	PRO B	67
8.1330.1	INO	39	8.1608.2	LUA	54	8.1795.8	PRO S	59	8.2196.0	PRO LIBERTY	73
8.1330.2	INO	39	8.1608.3	LUA	54	8.1795.9	PRO S	59	8.2196.2	PRO A	64
8.1330.2	INO	39	8.1608.4	LUA	54	8.1797.9	Il Bagno Alessi	26	8.2203.6	FLORAKIDS	69
8.1333.2	KARTELL	36	8.1608.7	LUA	54	8.1833.0	KARTELL	34	8.2203.7	FLORAKIDS	69
8.1333.3	KARTELL	36	8.1608.9	LUA	55	8.1843.1	LIVING CITY	51	8.2295.6	PRO A	64
8.1343.1	LIVING CITY	52	8.1611.1	MEDA	46	8.1843.2	LIVING CITY	52	8.2297.1	Il Bagno Alessi	27
8.1343.2	LIVING CITY	52	8.1611.2	MEDA	45	8.1843.7	LIVING CITY	51	8.2308.1	LUA	57
8.1343.2	Living City	207	8.1611.2	MEDA	45	8.1843.8	LIVING CITY	51	8.2311.1	MEDA	47
8.1343.8	LIVING CITY	52	8.1611.3	MEDA	45	8.1894.3	SAVOY	68	8.2333.7	KARTELL	37
8.1343.9	LIVING CITY	52	8.1611.4	MEDA	45	8.1894.6	SAVOY	68	8.2334.1	Sonar	32
8.1385.3	The New Classic	29	8.1611.7	MEDA	46	8.1894.8	SAVOY	68	8.2385.1	The New Classic	30
8.1385.5	The New Classic	29	8.1611.7	MEDA	46	8.1895.1	PRO A	61	8.2408.1	LUA	56
8.1385.7	The New Classic	29	8.1611.9	MEDA	46	8.1895.1	PRO LIBERTY	72	8.2408.6	LUA	56
8.1395.1	PRO B	65	8.1628.0	VAL	41	8.1895.2	PRO A	61	8.2408.7	LUA	56
8.1395.6	PRO A	61	8.1628.2	VAL	41	8.1895.2	PRO LIBERTY	72	8.2411.1	MEDA	47
8.1396.5	PRO S	58	8.1628.3	VAL	41	8.1895.2	PRO A	61	8.2433.7	KARTELL	37
8.1396.6	PRO S	59	8.1628.4	VAL	41	8.1895.2	PRO LIBERTY	72	8.2480.1	INO	40
8.1408.1	LUA	55	8.1628.5	VAL	41	8.1895.3	PRO A	61	8.2495.5	PRO B	66
8.1411.0	MEDA	207	8.1628.7	VAL	42	8.1895.3	PRO LIBERTY	72	8.2495.6	PRO B	65
8.1411.1	MEDA	45	8.1628.8	VAL	43	8.1895.3	PRO A	61	8.2495.7	PRO B	65
8.1411.2	MEDA	45	8.1630.0	INO	39	8.1895.3	PRO LIBERTY	72	8.2495.8	PRO B	65
8.1411.3	MEDA	46	8.1630.2	INO	39	8.1895.8	PRO S	58	8.2595.2	PRO A	63
8.1411.7	MEDA	46	8.1633.2	KARTELL	34	8.1895.9	PRO S	58	8.2595.5	PRO B	67
8.1411.7	MEDA	207	8.1633.3	KARTELL	35	8.1896.1	PRO B	65	8.2595.6	PRO LIBERTY	73
8.1411.8	MEDA	46	8.1633.6	KARTELL	35	8.1896.2	PRO B	208	8.2595.7	PRO LIBERTY	73
8.1428.2	VAL	42	8.1633.6	KARTELL	35	8.1896.3	PRO S	61	8.2596.2	PRO A	63
8.1430.4	INO	39	8.1633.7	KARTELL	35	8.1897.4	Il Bagno Alessi	26	8.2695.1	PRO B	65
8.1496.5	PRO S	59	8.1634.1	Sonar	31	8.1897.5	Il Bagno Alessi	26	8.2695.2	PRO B	65
8.1496.6	PRO S	59	8.1634.2	Sonar	31	8.1897.6	Il Bagno Alessi	26	8.2695.3	PRO B	66
8.1496.8	PRO S	59	8.1643.2	Living Square	206	8.1897.7	Il Bagno Alessi	26	8.2708.1	LUA	56
8.1497.1	Il Bagno Alessi	27	8.1643.5	LIVING SQUARE	50	8.1897.8	Il Bagno Alessi	26	8.2708.1	MEDA	47
8.1497.3	Il Bagno Alessi	27	8.1643.6	LIVING SQUARE	50	8.1995.0	PRO A	61	8.2708.2	LUA	56
8.1497.4	Il Bagno Alessi	27	8.1680.1	Palomba	33	8.1995.1	PRO A	61	8.2708.2	MEDA	47
8.1503.1	FLORAKIDS	69	8.1680.2	Palomba	204	8.1995.2	PRO A	61	8.2708.3	LUA	56
8.1508.0	LUA	55	8.1680.3	Palomba	33	8.1996.2	PRO S	59	8.2880.3	INO	40
8.1508.1	LUA	54	8.1685.2	The New Classic	29	8.1996.3	PRO S	59	8.2933.1	KARTELL	37
8.1508.2	LUA	55	8.1694.4	SAVOY	68	8.1996.4	PRO S	59	8.2933.2	KARTELL	37
8.1508.4	LUA	55	8.1694.5	SAVOY	68	8.2003.1	FLORAKIDS	69	8.2933.3	KARTELL	37
8.1511.1	MEDA	46	8.1695.5	PRO A	61	8.2008.0	LUA	56	8.2966.1	Universal	32
8.1511.3	MEDA	46	8.1695.8	PRO B	65	8.2008.1	LUA	56	8.2966.1	KARTELL	37
8.1528.0	VAL	41	8.1696.1	PRO S	59	8.2008.3	LUA	56	8.2966.3	Universal	32
8.1528.1	VAL	41	8.1696.1	PRO S	59	8.2011.0	MEDA	48	8.2966.3	KARTELL	37
			8.1696.2	PRO S	59	8.2011.3	MEDA	47	8.2995.1	PRO A	63
			8.1696.3	PRO S	59	8.2028.1	VAL	44	8.2995.2	PRO A	63
			8.1696.4	PRO S	60	8.2033.3	KARTELL	37	8.2995.3	PRO A	63

Índice de referencias

Ref.	Colección	Pág.	Ref.	Colección	Pág.	Ref.	Colección	Pág.	Ref.	Colección	Pág.
8.2995.3	PRO A	63	8.6695.7	PRO	64	8.9169.3	CLEANET RIVA	210	8.9343.7		214
8.3008.1	LUA	56	8.7008.1		196	8.9169.8	CLEANET RIVA	210	8.9382.0	MEDA	48
8.3011.0	MEDA	47	8.7008.2		196	8.9169.9	CLEANET RIVA	210	8.9394.4		218
8.3028.1	VAL	44	8.7026.1	HOME	193	8.9170.8		218	8.9394.7		198
8.3033.1	KARTELL	38	8.7028.1	VAL	193	8.9170.9		218	8.9394.8		198
8.3034.1	Sonar	32	8.7028.2	VAL	193	8.9175.7		211	8.9395.2	PRO B	65
8.3085.1	The New Classic	30	8.7080.1		214	8.9175.9		211	8.9395.8	PRO B	66
8.3095.2	PRO A	64	8.7097.0	Il Bagno Alessi	28	8.9180.2	INO	40	8.9395.9	PRO A	64
8.3097.1	Il Bagno Alessi	28	8.7097.1		214	8.9185.1	The New Classic	30	8.9405.3		217
8.3208.1	LUA	57	8.7097.2	Il Bagno Alessi	28	8.9194.0		212	8.9405.4		217
8.3211.1	MEDA	47	8.7097.6	Il Bagno Alessi	28	8.9194.2		197	8.9405.6		217
8.3233.1	KARTELL	37	8.7228.0	VAL	44	8.9194.4		197	8.9405.7		216
8.3234.1	Sonar	32	8.7228.1	VAL	44	8.9195.0	PRO B	66	8.9406.4		213
8.3285.1	The New Classic	30	8.7228.2	VAL	44	8.9195.1	PRO B	66	8.9406.5		213
8.3295.1	PRO B	67	8.7368.0		196	8.9195.2		218	8.9413.2		199
8.3295.2	PRO A	64	8.7385.2	The New Classic	30	8.9195.4		217	8.9413.4		199
8.4028.1	VAL	44	8.7385.3	The New Classic	30	8.9196.5		217	8.9418.1	VAL	70
8.4028.5	VAL	44	8.7385.4	The New Classic	30	8.9196.8		219	8.9418.1	CAPRINO PLUS	70
8.4028.5	VAL	70	8.7385.5	The New Classic	30	8.9205.1		216	8.9418.1	IL BAGNO ALESSI	71
8.4028.6	VAL	44	8.7385.6	The New Classic	30	8.9205.2		216	8.9418.9	VAL	70
8.4097.1	Il Bagno Alessi	28	8.7703.1	FLORAKIDS	69	8.9205.3		216	8.9418.9	CAPRINO PLUS	70
8.4097.5	Il Bagno Alessi	28	8.7777.1	HOME	193	8.9205.7		216	8.9418.9	ACCESSORIES	71
8.4106.1	CAPRINO PLUS	70	8.7777.2	HOME	193	8.9205.9		216	8.9418.9	IL BAGNO ALESSI	71
8.4106.5	CAPRINO PLUS	70	8.7777.4	HOME	193	8.9243.7		219	8.9418.9		199
8.4106.6	CAPRINO PLUS	70	8.7777.6	HOME	193	8.9254.2		218	8.9418.9		199
8.4115.0	ANTERO	71	8.7777.8	HOME	193	8.9255.2		218	8.9419.6		198
8.4115.2	ANTERO	71	8.7777.9	HOME	193	8.9265.4		217	8.9419.7		199
8.4115.3	ANTERO	71	8.7785.1	The New Classic	30	8.9265.5		217	8.9419.8		219
8.4119.2	LEMA	70	8.9005.1		214	8.9265.6		217	8.9422.5		218
8.4206.2	CAPRINO PLUS	70	8.9005.2		214	8.9266.0	LIS	75	8.9422.6		218
8.4319.7	LEMA	70	8.9005.3		215	8.9266.2	LIS	75	8.9424.0	The New Classic	94
8.4728.0	VAL	44	8.9005.8		215	8.9266.3	LIS	76	8.9424.0	SONAR	96
8.4728.0	VAL	70	8.9009.2	The New Classic	30	8.9266.4	LIS	76	8.9424.0	INO	106
8.5595.0	MERANO E	141	8.9009.2	KARTELL	37	8.9266.5	LIS	76	8.9424.0	BASE	107
8.5595.1	MERANO E	141	8.9009.2	INO	40	8.9266.7	LIS	75	8.9424.0	LAUFEN PRO S	121
8.5595.2	MERANO E	141	8.9009.2	MEDA	47	8.9266.8	LIS	75	8.9424.0	BASE	122
8.5595.3	MERANO E	141	8.9009.2	PRO A	63	8.9269.5	MEDA	47	8.9424.0	PRO A	126
8.5595.4	MERANO E	141	8.9009.2	PRO B	66	8.9269.6		213	8.9428.1	VAL	44
8.5595.5	MERANO E	141	8.9009.2		198	8.9269.7	MEDA	48	8.9428.2	VAL	44
8.5595.6	MERANO E	141	8.9013.0		219	8.9280.4		211	8.9434.0	Sonar	32
8.5595.7	MERANO E	141	8.9013.1		219	8.9280.7		219	8.9461.1		214
8.5595.8	MERANO E	141	8.9021.9		218	8.9280.8		212	8.9465.0	LIS	75
8.6070.2	PALACE	112	8.9033.6		213	8.9281.5		211	8.9465.2	LIS	74
8.6070.5	PALACE	112	8.9033.7		213	8.9281.7		197	8.9466.0	LIS	74
8.6070.7	PALACE	112	8.9097.1		211	8.9282.5		212	8.9466.1	LIS	74
8.6070.9	PALACE	112	8.9103.0	FLORAKIDS	69	8.9282.6		212	8.9466.2	LIS	74
8.6170.2	PALACE	112	8.9103.1	FLORAKIDS	69	8.9282.7	PRO	64	8.9466.3	LIS	75
8.6170.5	PALACE	112	8.9103.2	FLORAKIDS	69	8.9283.1		212	8.9466.4	LIS	75
8.6170.7	PALACE	112	8.9105.0		215	8.9291.0		218	8.9466.5	LIS	74
8.6170.9	PALACE	112	8.9105.1		215	8.9294.8		219	8.9466.6	LIS	74
8.6228.0	BASE	110	8.9105.2		215	8.9295.1	PRO	73	8.9466.9	LIS	74
8.6496.0	BASE	124	8.9105.3		215	8.9297.2		219	8.9469.2	CLEANET RIVA	210
8.6496.1	BASE	124	8.9105.4		215	8.9297.9		218	8.9469.4	CLEANET RIVA	210
8.6496.2	BASE	124	8.9105.5		215	8.9298.0		214	8.9496.0	PRO B	66
8.6496.3	BASE	124	8.9105.6		214	8.9299.2	LUA	57	8.9496.0	PRO B	67
8.6496.4	LAUFEN PRO S	119	8.9105.7		215	8.9299.5		198	8.9496.1		212
8.6496.5	LAUFEN PRO S	119	8.9105.8		215	8.9305.0		216	8.9496.4	PRO B	66
8.6496.7	LAUFEN PRO S	119	8.9105.9		215	8.9305.4		216	8.9496.7		218
8.6496.9	LAUFEN PRO S	119	8.9108.2	LUA	57	8.9305.5		216	8.9496.8		217
8.6608.0	LUA	57	8.9108.3	LUA	56	8.9305.5		216	8.9497.1	Il Bagno Alessi	28
8.6611.0	MEDA	48	8.9111.3	MEDA	48	8.9305.7		216	8.9497.3	IL BAGNO ALESSI	71
8.6611.3	MEDA	48	8.9133.2	KARTELL	37	8.9305.8		216	8.9497.5		198
8.6633.0	KARTELL	38	8.9143.3		218	8.9334.1	Sonar	32	8.9497.7		218
8.6633.3	KARTELL	38	8.9160.1	CLEANET NAVIA	210	8.9334.1	Universal	32	8.9505.3		214
8.6695.5	PRO	64	8.9169.1	CLEANET RIVA	210	8.9343.2		214			

Índice de referencias

Ref.	Colección	Pág.	Ref.	Colección	Pág.	Ref.	Colección	Pág.	Ref.	Colección	Pág.
8.9505.4		214	8.9988.2	INO	39	F5007101	LAURIN	183	F506551		164
8.9543.9		197	8.9988.2	VAL	41	F500714	LAURIN	183	F506567		164
8.9565.4	LIS	74	8.9988.2	MEDA	45	F500750	LAURIN	183	F506576		164
8.9566.1	LIS	77	8.9988.2	LIVING CITY	52	F500760	LAURIN	183	F506577		164
8.9566.2	LIS	77	8.9988.2	LUA	55	F500778	LAURIN	183	F506601	MEDA	179
8.9566.3	LIS	77	8.9988.2	PRO S	60	F500779	LAURIN	183	F506602	MEDA	179
8.9566.4	LIS	77	8.9988.2	PRO A	62	F5007891	LAURIN	183	F506603	MEDA	179
8.9569.8	CLEANET RIVA	210	8.9988.2	FLORAKIDS	69	F5009011	CITYPRO	180	F506604	MEDA	179
8.9569.9	Cleanet Riva	25	8.9988.2	PRO LIBERTY	72	F5009021	CITYPRO	180	F506610	MEDA	179
8.9582.4		199	8.9988.2	PRO LIBERTY	72	F5009031	CITYPRO	180	F506611	MEDA	179
8.9583.9		199	8.9988.2	Val	204	F5009031	LIBERTY PRO	188	F506612	MEDA	179
8.9589.3		214	9.0010.0	LIS INEO	83	F5009041	CITYPRO	180	F506614	MEDA	179
8.9605.0		215	9.0011.1	LIS INEO	82	F5009041	LIBERTY PRO	188	F506622	MEDA	179
8.9695.0	PRO A	64	9.0011.1	LIS INEO	82	F5009101	CITYPRO	180	F506624	MEDA	179
8.9695.1	PRO A	64	9.0011.1	LIS INEO	82	F5009141	CITYPRO	180	F506650x	MEDA	179
8.9695.8	PRO B	66	9.0011.2	LIS INEO	82	F5009211	CITYPRO	180	F506660x	MEDA	179
8.9706.9		215	9.0011.3	LIS INEO	82	F5009221	CITYPRO	180	F506671	MEDA	179
8.9743.9		214	9.0011.4	LIS INEO	82	F5009221	LIBERTY PRO	188	F506676	MEDA	179
8.9754.2		217	9.0011.6	LIS INEO	82	F5009231	CITYPRO	180	F506677	MEDA	179
8.9754.5		219	9.0011.7	LIS INEO	82	F5009231	LIBERTY PRO	188	F506678	MEDA	179
8.9754.6		217	9.0011.8	LIS INEO	82	F5009501	CITYPRO	180	F506679	MEDA	179
8.9780.4		213	9.0910.1	LIS INEO	83	F5009521	CITYPRO	180	F506687	MEDA	179
8.9803.1		211	9.0910.2	LIS INEO	83	F5009521	LIBERTY PRO	188	F506689	MEDA	179
8.9818.1		197	9.0910.3	LIS INEO	83	F5009571		163	F5290459	SIMIBOX	165
8.9818.2		197	9.0910.4	LIS INEO	83	F5009601	CITYPRO	180	F5290509	SIMIBOX	166
8.9818.4		197	9.0910.6	LIS INEO	83	F5009621	CITYPRO	180	F5300120	SIMIBOX	165
8.9818.4	Il Bagno Alessi	27	9.0910.8	LIS INEO	83	F5009621	LIBERTY PRO	188	F5300130	SIMIBOX	165
8.9818.4	Palomba	33	9.0910.9	LIS INEO	83	F5009711	CITYPRO	181	F5300200	SIMIBOX	165
8.9818.4	INO	40	9.0911.0	LIS INEO	83	F5009781	CITYPRO	181	F5300230	SIMIBOX	166
8.9818.5		197	9.0911.1	LIS INEO	83	F5009791	CITYPRO	181	F5300240	SIMIBOX	166
8.9818.7	Palomba	33	9.1010.0	LIS	75	F5009891	CITYPRO	181	F5640011	SIMIBOX	165
8.9818.7	INO	40	9.1010.2	LIS INEOLINK	80	F5019571		163	F5640014	SIMIBOX	165
8.9818.8	VAL	43	9.1010.3	LIS INEOLINK	80	F5030000	KARTELL	171	F5640021	SIMIBOX	165
8.9818.8	INO	40	9.1010.4	LIS INEOLINK	79	F5047201		161	F5640024	SIMIBOX	165
8.9818.8	LIVING SAPHIRKERAMIK	49	9.1011.1	LIS INEOLINK	80	F5047211		161	F5640071	SIMIBOX	165
			9.1710.1	LIS INEOLINK	80	F5047221		161	F5640081	SIMIBOX	165
8.9819.2		197	9.1710.2	LIS INEOLINK	80	F5047231		161	F5740070	SIMIBOX	165
8.9824.9		211	9.2011.0	LIS INEOLINK	78	F5047241		161	F5740360	SIMIBOX	165
8.9866.0	LIS	77	9.2011.4	LIS INEOLINK	78	F5047251		161	F5740370	SIMIBOX	165
8.9895.0	UNIVERSAL	73	9.2011.5	LIS INEOLINK	78	F5047261		161	F5740380	SIMIBOX	165
8.9895.2		218	9.2011.6	LIS INEOLINK	78	F5047271		161	F5740460	SIMIBOX	165
8.9895.3		219	9.2011.7	LIS INEOLINK	78	F5047281		161	F5740470	SIMIBOX	166
8.9895.4		219	9.2011.8	LIS INEOLINK	78	F5047291		161	F5740480	SIMIBOX	166
8.9896.5	PRO A	64	9.2011.9	LIS INEOLINK	79	F5047400		160	F5740490	SIMIBOX	165
8.9896.6	PRO A	63	9.2012.0	LIS INEOLINK	78	F5047500		160	F7070031	TWINTRONIC	186
8.9896.6	PRO A	64	9.2610.1	LIS INEOLINK	79	F5047600		160	F7070041	TWINTRONIC	186
8.9900.6		199	9.2710.4	LIS INEOLINK	79	F5047711		160	F7070221	TWINTRONIC	186
8.9902.5	KARTELL	37	9.2710.5	LIS INEOLINK	79	F5047731		160	F7070231	TWINTRONIC	186
8.9902.5	KARTELL	37	9.4010.1	LIS INEOLINK	80	F5047741		160	F7070241	TWINTRONIC	186
8.9902.5	INO	40	9.4010.2	LIS INEOLINK	80	F5047761		160	F7070251	TWINTRONIC	186
8.9902.5	PRO A	63	9.7510.9	LIS INEO	83	F504778		160	F7070261	TWINTRONIC	186
8.9902.5	PRO B	66	9.7511.0	LIS INEO	83	F504779		160	F7070271	TWINTRONIC	186
8.9902.7	The New Classic	30	9.7511.2	LIS INEOLINK	79	F5054024	TWINPLUS SLIM	177	F7071531	CURVETRONIC	187
8.9903.8		199	F1020800	KARTELL	171	F5054044	TWINPLUS SLIM	177	F7071541	CURVETRONIC	187
8.9904.0		212	F1056531		160	F5054104	TWINPLUS SLIM	177	F7716100	SmartControl-U	76
8.9909.0		212	F1056541		160	F5054194	TWINPLUS SLIM	177	F7716121	SmartControl-U	77
8.9909.9		198	F1056551		160	F5054604	TWINPLUS SLIM	177	F7716131	SmartControl-U	77
8.9968.0		196	F1056561		160	F5054691	TWINPLUS	176	F7810380	SIMIBOX	165
8.9988.2	Il Bagno Alessi	27	F1057211		160	F5054694	TWINPLUS SLIM	177	F900501	THE NEW CLASSIC	167
8.9988.2	The New Classic	29	F5007011	LAURIN	183	F5054704	TWINPLUS SLIM	177	F900502	THE NEW CLASSIC	167
8.9988.2	Sonar	31	F500702	LAURIN	183	F5054784	TWINPLUS SLIM	177	F9005031	THE NEW CLASSIC	167
8.9988.2	KARTELL	34	F5007031	LAURIN	183	F5054794	TWINPLUS SLIM	177			
8.9988.2	KARTELL	36	F500704	LAURIN	183	F5054894	TWINPLUS SLIM	177			

Índice de referencias

Ref.	Colección	Pág.	Ref.	Colección	Pág.
F900504	THE NEW CLASSIC	167	F9053691	CITYPLUS	174
F9005101	THE NEW CLASSIC	167	F9053701	CITYPLUS	174
F9005111	THE NEW CLASSIC	167	F9053741		162
F900512	THE NEW CLASSIC	167	F9053741	CITYPLUS	174
F900514	THE NEW CLASSIC	167	F9053741	CITYTHEREM	185
F900522	THE NEW CLASSIC	167	F9053751		162
F9005241	THE NEW CLASSIC	167	F9053751	CITYPLUS	174
F900548	THE NEW CLASSIC	168	F9053751	CITYTHEREM	185
F900549	THE NEW CLASSIC	168	F9053781	CITYPLUS	174
F900550	THE NEW CLASSIC	167	F9053791	CITYPLUS	174
F900559	THE NEW CLASSIC	168	F9053851		162
F900560	THE NEW CLASSIC	167	F9053851	CITYPLUS	174
F900571	THE NEW CLASSIC	168	F9053851	CITYTHEREM	185
F900578x	THE NEW CLASSIC	167	F9054101	TWINPLUS	175
F900579x	THE NEW CLASSIC	168	F9054501	TWINPLUS	175
F9005891	THE NEW CLASSIC	168	F9054511		162
F9011581		160	F9054511	TWINPLUS	175
F9012011	SENSE	169	F9054524		163
F9012021	SENSE	169	F9054551	TWINPLUS	176
F9012031	SENSE	169	F9054571	TWINPLUS	175
F9012041	SENSE	169	F9054601	TWINPLUS	175
F9012101	SENSE	169	F9054611	TWINPLUS	175
F9012141	SENSE	169	F9054701	TWINPLUS	175
F9012501	SENSE	169	F9054741	TWINTHERM	185
F9012601	SENSE	169	F9054751	TWINTHERM	185
F9012711	SENSE	169	F9054781	TWINPLUS	175
F9012761	SENSE	169	F9054791	TWINPLUS	176
F9012771	SENSE	169	F9054851	TWINTHERM	185
F9012871	SENSE	169	F9054891	TWINPLUS	176
F901701	PURE	178	F9058791	CITYPLUS	174
F901702	PURE	178	F9185200	CURVEPRO	187
F901703	PURE	178	F9185200	CURVEPRO	187
F901704	PURE	178	F9185700	CURVEPRO	187
F901710	PURE	178	F9185700	CURVEPRO	187
F901714	PURE	178	F9390281		159
F901722	PURE	178	F939029x		159
F901750	PURE	178	F9390301		159
F901760	PURE	178	F9390311		159
F901771	PURE	178	F9390381	SENSE	169
F901778	PURE	178	F9410011	LAUFEN CLINIC	188
F901779	PURE	178	F9410031	LAUFEN CLINIC	188
F904791		160	F9410041	LAUFEN CLINIC	188
F904794		160	F9410781	LAUFEN CLINIC	188
F9053011	CITYPLUS	173	F9600981		161
F9053021	CITYPLUS	173	F9600984		161
F9053031	CITYPLUS	173	F9600991		161
F9053041	CITYPLUS	173	F9601081		161
F9053101	CITYPLUS	173	F9601094		161
F9053141	CITYPLUS	173	F960109		161
F9053571	CITYPLUS	173	HF901250	SENSE	169
F9053601	CITYPLUS	173	VS05020C	LIS INEOLINK	81
			VS16033C	LIS INEOLINK	81

LAUFEN

Colecciones y piezas cerámicas



Colecciones - Piezas cerámicas

Colecciones de baño

Riva.....	25
Navia.....	25
Sit.....	25
Il Bagno Alessi.....	26-28
The New Classic.....	29-30
Sonar.....	31-32
Palomba Collection.....	33
Kartell • LAUFEN.....	34-38
INO.....	39-40
VAL.....	41-44
Meda.....	45-48
Living SaphirKeramik.....	49
Living Square.....	50
Living City.....	51-52
Palace.....	53
Lua.....	54-57
Laufen Pro S.....	58-60
Laufen Pro A.....	61-64
Laufen Pro B.....	65-67
Savoy.....	68
Florakids.....	69

Urinarios



Urinarios.....	70
Separador de urinarios cerámicos.....	71

Productos sin barreras

Lavabos.....	72
Inodoros.....	73
Asientos y tapas.....	73

LIS: Sistemas de instalación LAUFEN

Bastidores y tanques para inodoros y urinarios.....	74-76
Placas de accionamiento.....	77
LIS INEO Installation System.....	78-81
Placas de accionamiento.....	82

REFERENCIA	COLECCIÓN	DESCRIPCIÓN	PRECIO €	PRECIO €
	8.2069.1.xxx.000.1	Cleanet Riva Inodoro bidé RIVA Inodoro suspendido con lavado, rimless, 600 x 395 con acabado LCC voltaje a red 220 to 240 V, 50/60 Hz entrada de agua y entrada eléctrica ocultas <i>Accesorios incluidos:</i> Asiento y tapa duroplast extraíble con caída amortiguada, regulador con mando giratorio para las funciones de lavado, mando a distancia con pantalla táctil y soporte de pared, filtro de carbono, agente descalcificador. <i>Accesorios de montaje incluidos:</i> Tubería de entrada y salida, kit de fijación M12 con placa de montaje, integrado set de aislamiento acústico (DIN 4109), set de conexión de agua.	5.575,00	6.890,00 negro brillo 7.170,00
	8.2069.1.xxx.HTV.1	Cleanet Riva Disponible versión especial para hoteles (consultar)	5.255,00	6.890,00
	8.9569.9.000.000.1	acero inoxidable cepillado	A consultar	A consultar
	8.9569.9.162.000.1	Cleanet Riva		
	8.9569.9.163.000.1	oro rosa brillante		
	8.9569.9.164.000.1	negro titanio brillante		
8.9569.9.165.000.1	oro brillante			
8.9569.9.165.000.1	oro pálido mate			


Consultar consumibles en www.laufen-cleanet.com

Cleanet Navia

con LCC Laufen Clean Coat blanco LCC 400 blanco mate 757




REFERENCIA	COLECCIÓN	DESCRIPCIÓN	PRECIO €	PRECIO €
	8.2060.1.xxx.000.1	Cleanet Navia Inodoro bidé NAVIA suspendido, rimless, fondo estándar, 58 x 37 cm. entradas de agua y electricidad ocultas, voltaje a red de 220 a 240 V, 50/60 Hz. Control vía app LAUFEN Cleanet <i>Accesorios incluidos:</i> Asiento y tapa duroplast, desmontable, con caída amortiguada. Accesorios de montaje incluidos.	3.345,00	4.665,00
	8.2060.1.xxx.717.1	Cleanet Navia Inodoro bidé NAVIA suspendido, rimless, fondo estándar, 58 x 37 cm. entradas de agua y electricidad externas (a 19.5 cm) voltaje a red de 220 a 240 V, 50/60 Hz control vía app LAUFEN Cleanet <i>Accesorios incluidos:</i> Asiento y tapa duroplast, desmontable, con caída amortiguada. Accesorios de montaje incluidos.	3.755,00	4.905,00


Consultar consumibles en www.laufen-cleanet.com








REFERENCIA	COLECCIÓN	DESCRIPCIÓN	PRECIO €
	6.0089.0.000.S00.2	Pack asiento 8.9289.1.000.000.1 + inodoro suspendido LAUFEN PRO 8.2196.6 Asiento para inodoro bidé	2.650,00
	Disponibles a partir de julio 2024.*	SIT <i>Pack Showertoilet Inodoro Pro Rimless + asiento Shower, calefactado, mando a distancia, secador, desinfección UV y Luz ambiente</i>	

	REFERENCIA	COLECCIÓN	DESCRIPCIÓN	PRECIO €	PRECIO €
 consultar muebles en pág. 87-93	8.1897.5.xxx.112.1	Il Bagno Alessi	Lavabo bol ovalado ○ <i>Incl. válvula cerámica (8.9819.4.xxx.000.1)</i>	45 x 38 cm 810,00	1.110,00
 consultar muebles en pág. 87-93	8.1897.6.xxx.109.1	Il Bagno Alessi	Lavabo bol ovalado con rebosadero ○ <i>Incl. válvula cerámica (8.9819.4.xxx.000.1)</i>	45 x 40 cm 810,00	1.110,00
 consultar muebles en pág. 87-93	8.1897.7.xxx.112.1	Il Bagno Alessi	Lavabo bol ovalado sin rebosadero ○ <i>Incl. válvula cerámica (8.9819.4.xxx.000.1)</i>	70 x 38 cm 885,00	1.215,00
 consultar muebles en pág. 87-93	8.1897.8.xxx.109.1	Il Bagno Alessi	Lavabo bol ovalado con rebosadero ○ <i>Incl. válvula cerámica (8.9819.4.xxx.000.1)</i>	70 x 40 cm 885,00	1.215,00
 consultar muebles en pág. 87-93	8.1897.4.xxx.112.1	Il Bagno Alessi	Lavabo bol L/R, sin rebosadero ○ <i>Incl. válvula cerámica (8.9819.4.xxx.000.1)</i>	100 x 38 cm 1.320,00	1.815,00
 consultar muebles en pág. 87-93	8.1797.9.xxx.104.1	Il Bagno Alessi	Lavabo sobre encimera slim ● con rebosadero oculto <i>Incl. válvula cerámica (8.9819.4.xxx.000.1)</i>	120 x 50 cm 1.950,00	2.605,00
	8.1797.9.xxx.109.1		Lavabo sobre encimera slim ○ con rebosadero oculto <i>Incl. válvula cerámica (8.9819.4.xxx.000.1)</i>	120 x 50 cm 1.950,00	2.605,00
	8.1797.9.xxx.112.1		Lavabo sobre encimera slim ○ sin rebosadero	120 x 50 cm 1.950,00	2.605,00
	8.1797.9.xxx.111.1		Lavabo sobre encimera slim ● sin rebosadero <i>Incl. válvula cerámica (8.9819.4.xxx.000.1)</i>	120 x 50 cm 1.950,00	2.605,00
	8.1197.2.xxx.104.1	Il Bagno Alessi	Lavabo exento TAM-TAM ● con rebosadero oculto Clou, incluye tapón cerámico se recomienda grifería para válvula automática ○ con válvula siempre abierta 8.9818.4, incluye tapón cerámico <i>accesorio de fijación M10.8.9280.6 incluido</i>	53 x 53 cm. 2.200,00	3.160,00
	8.1197.2.xxx.109.1				
	8.1197.1.xxx.104.1	Il Bagno Alessi	Lavabo mural TAM-TAM a pared pedestal integrado ● con rebosadero oculto Clou, incluye tapón cerámico se recomienda grifería para válvula automática ○ con válvula siempre abierta 8.9818.4, incluye tapón cerámico <i>accesorio de fijación 8.9175.7 incluido</i>	52 x 53 cm. 1.705,00	2.560,00
	8.1197.1.xxx.109.1				
 consultar mueble en página 89	8.1497.5.400.104.1	Il Bagno Alessi	Lavabo mural 90* con repisa a la derecha ● con rebosadero oculto Clou, incluye tapón cerámico se recomienda grifería para válvula automática ○ con válvula siempre abierta 8.9818.4, incluye tapón cerámico <i>accesorio de fijación M10 debe pedirse por separado</i>	90 x 50 cm. 1.385,00	No disponible
	8.1497.5.400.109.1				
	8.9988.2.000.000.1				
 consultar mueble en página 89	8.1497.6.400.104.1	Il Bagno Alessi	Lavabo mural 90' con repisa a la izquierda ● con rebosadero oculto Clou, incluye tapón cerámico se recomienda grifería para válvula automática ○ con válvula siempre abierta 8.9818.4, incluye tapón cerámico <i>accesorio de fijación M10 debe pedirse por separado</i>	90 x 50 cm. 1.385,00	No disponible
	8.1497.6.400.109.1				
	8.9988.2.000.000.1				

	REFERENCIA	COLECCIÓN	DESCRIPCIÓN	PRECIO €	
 consultar mueble en página 87	8.1497.3.xxx.104.1	II Bagno Alessi	Lavabo mural 120' 120 x 50 cm. con repisa a la derecha	1.145,00	2.095,00
	8.1497.3.xxx.109.1		● con rebosadero oculto Clou, incluye tapón cerámico se recomienda grifería para válvula automática		
	8.9988.2.000.000.1		○ con válvula siempre abierta 8.9818.4, incluye tapón cerámico <i>accesorio de fijación M10 debe pedirse por separado</i>	16,00	16,00
 consultar mueble en página 89	8.1497.4.xxx.104.1	II Bagno Alessi	Lavabo mural 120' 120 x 50 cm. con repisa a la izquierda	1.145,00	2.095,00
	8.1497.4.xxx.109.1		● con rebosadero oculto Clou, incluye tapón cerámico se recomienda grifería para válvula automática		
	8.9988.2.000.000.1		○ con válvula siempre abierta 8.9818.4, incluye tapón cerámico <i>accesorio de fijación M10 debe pedirse por separado</i>	16,00	16,00
 consultar mueble en página 89	8.1497.1.xxx.104.1	II Bagno Alessi	Lavabo mural 160'' 160 x 50 cm. con repisa a la derecha	1.640,00	2.430,00
	8.1497.1.xxx.109.1		● con rebosadero oculto Clou, incluye tapón cerámico se recomienda grifería para válvula automática		
	8.9988.2.000.000.1		○ con válvula siempre abierta 8.9818.4, incluye tapón cerámico <i>accesorio de fijación M10 debe pedirse por separado</i>	16,00	16,00
	8.9818.4.xxx.000.1	II Bagno Alessi	Válvula siempre abierta con tapón cerámica	85,00	100,00
	8.2297.1.xxx.000.1	II Bagno Alessi	Inodoro tanque bajo rimless 39 x 72 cm. salida horizontal o vertical versión estándar	1.335,00	1.595,00
	8.2697.1.400.981.1		<i>Accesorio de fijación 8.9175.7 incluido tanque 8.2697.1 debe pedirse por separado (ver debajo) Asiento y tapa 8.9297.1(*) debe pedirse por separado</i>		
	8.9297.1.000.000.1		Tanque completo Descarga dual, pulsador cromado preajustado de 5/3 litros ajustable a 4,5/3l, 6/3l, entrada de agua trasera oculta versión estándar	820,00	860,00
	8.9009.2.000.000.1		Asiento y tapa de duroplast, desmontable, caída amortiguada	335,00	
	8.9902.5.000.000.1		<i>Conector salida vertical desagüe entre 70-220mm desde pared Conector salida vertical desagüe entre 220-300mm desde pared</i>	85,00 55,00	
	8.3297.1.400.304.1	II Bagno Alessi	Bidé a suelo 39 x 58,5 cm. ● con rebosadero oculto Clou, incluye tapón cerámico <i>accesorio de fijación 8.9175.7 incluido</i>	995,00	1.515,00
	8.2097.1.xxx.000.1	II Bagno Alessi	Inodoro suspendido rimless 39 x 58,5 cm versión estándar <i>Accesorio de fijación M12.8.9282.4 incluido Asiento y tapa 8.9297.1(*) debe pedirse por separado</i>	1.330,00	1.910,00
	8.9297.1.xxx.000.1	II Bagno Alessi	Asiento y tapa de duroplast, desmontable, con caída amortiguada	335,00	490,00






REFERENCIA	COLECCIÓN	DESCRIPCIÓN	PRECIO €	
 8.3097.1.xxx.304.1	Il Bagno Alessi	Bidé suspendido 39 x 58,5 cm. ● con rebosadero oculto Clou, incluye tapón cerámico <i>accesorio de fijación M12.8.9282.4 incluido</i>	1.010,00	1.570,00
 8.4097.1.xxx.000.1	Il Bagno Alessi	Urinario sifónico 32,5 x 29 cm. salida horizontal, con orificios para tapa	740,00	920,00
8.9497.1.000.000.1		Tapa para urinario duroplast,	190,00	
8.4097.5.xxx.000.1		Urinario sifónico 32.5 x 29 cm salida horizontal, sin orificios para tapa versión estándar	740,00	920,00
8.9497.3.000.000.1 8.9418.1.000.000.1		<i>Accesorio de fijación M8 8.9280.8 incluido entrada de agua horizontal, debe pedirse por separado sifón con salida horizontal, debe pedirse por separado</i>	30,00 90,00	
 8.7097.0.xxx.000.1	Il Bagno Alessi	Portarrollos porcelana	235,00	355,00
 8.7097.2.xxx.000.1	Il Bagno Alessi	Repisa con toallero integrado porcelana	255,00	415,00
 8.7097.6.xxx.000.1	Il Bagno Alessi	Percha porcelana	120,00	220,00

	REFERENCIA	COLECCIÓN	DESCRIPCIÓN	PRECIO €	PRECIO €	
 Mueble en pág. 94-95	8.1585.2.xxx.104.1 8.1585.2.xxx.109.1	The New Classic	Lavabo pequeño mural 50* con rebosadero ● ○	50 x 45 cm.	405,00	615,00
	8.1685.2.xxx.104.1 8.1685.2.xxx.109.1		Lavabo pequeño mural rectificado 50* con rebosadero ● ○	50 x 45 cm	480,00	700,00
	8.9988.2.000.000.1		<i>Fijaciones M10 deben pedirse por separado</i>		16,00	16,00
 Mueble en pág. 94-95	8.1385.3.xxx.104.1 8.1385.3.xxx.108.1 8.1385.3.xxx.109.1 8.9988.2.000.000.1	The New Classic	Lavabo mural 60* con rebosadero ●●●● ○	60 x 48 cm.	500,00	755,00
			<i>Fijaciones M10 deben pedirse por separado</i>		16,00	16,00
 Mueble en pág. 94-95	8.1385.5.xxx.104.1 8.1385.5.xxx.108.1 8.1385.5.xxx.109.1 8.9988.2.000.000.1	The New Classic	Lavabo mural 80* con rebosadero ●●●● ○	80 x 48 cm.	820,00	1.145,00
			<i>Fijaciones M10 deben pedirse por separado</i>		16,00	16,00
 Mueble en pág. 94-95	8.1385.7.xxx.104.1 8.1385.7.xxx.108.1 8.1385.7.xxx.109.1 8.9988.7.000.000.1	The New Classic	Lavabo mural 100* con rebosadero ●●●● ○	100 x 48 cm.	950,00	1.190,00
			<i>Fijaciones M10 deben pedirse por separado</i>		15,00	15,00
 Mueble en pág. 94-95	8.1385.8.xxx.104.1 8.1385.8.xxx.107.1 8.1385.8.xxx.108.1 8.1385.8.xxx.109.1 8.9988.2.000.000.1	The New Classic	Lavabo mural 120** con rebosadero ●●●● ○	120 x 48 cm.	1.250,00	1.690,00
			<i>Fijaciones M10 deben pedirse por separado</i>		16,00	16,00
	8.1285.1.xxx.109.1 8.1285.0.xxx.112.1	The New Classic	Lavabo bol ○ con rebosadero ○ sin rebosadero	45 x 31 cm.	565,00	710,00
			<i>accesorio de fijación 8.9175.7 incluido</i>			
	8.1285.3.xxx.109.1 8.1285.2.xxx.112.1	The New Classic	Lavabo bol ○ con rebosadero ○ sin rebosadero	55 x 38 cm.	685,00	860,00
			<i>accesorio de fijación 8.9175.7 incluido</i>			
	8.9818.8.xxx.000.1	The New Classic	Válvula siempre abierta con tapón cerámico <i>debe pedirse por separado</i>		110,00	175,00
	8.2485.8.xxx.000.1	The New Classic	Inodoro tanque bajo 37 x 70 cm rimless, fondo estándar, cerrado a pared, salida de agua horizontal o vertical, para tanque con entrada de agua trasera o lateral		665,00	1.050,00
	8.2885.1.xxx.971.1 8.2885.2.xxx.972.1		Tanque descarga dual 4,5/3 o 6/3 litros pulsador cromado			
	8.9185.1.xxx.000.1		entrada de agua trasera entrada de agua lateral	270,00 270,00	375,00 375,00	
	8.9009.2.000.000.1 8.9902.5.000.000.1		Asiento y tapa duroplast, extraíble, con caída amortiguada	235,00	315,00	
			<i>conector para conexión vertical 70-220 mm</i> <i>conector para conexión vertical 220-300 mm</i>	85,00 55,00	85,00 55,00	
	8.2485.8.xxx.231.1	The New Classic	Inodoro tanque bajo 37 x 70 cm rimless, fondo estándar, cerrado a pared, salida agua horiz. o vert., para tanque con entrada de agua inferior		665,00	1.050,00
	8.2885.3.xxx.973.1		Tanque descarga dual 4.5/3 o 6/3 litros pulsador cromado			
	8.9185.1.xxx.000.1		entrada de agua inferior izquierda	270,00	375,00	
	8.9009.2.000.000.1 8.9902.5.000.000.1		Asiento y tapa duroplast, extraíble, con caída amortiguada	235,00	315,00	
			<i>conector para conexión vertical 70-220 mm</i> <i>conector para conexión vertical 220-300 mm</i>	85,00 55,00	85,00 55,00	




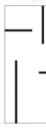








	REFERENCIA	COLECCIÓN	DESCRIPCIÓN	PRECIO €	PRECIO €
	8.2385.1.xxx.000.1		Inodoro a suelo 37 x 53 cm rimless, fondo estándar, salida de agua horizontal o vertical, cerrado a pared compatible con la nueva cisterna universal	650,00	1.020,00
	8.9185.1.xxx.000.1	The New Classic	Asiento y tapa duroplast, extraíble, con caída amortiguada	235,00	315,00
	8.9009.2.000.000.1		conector para conexión vertical 70 mm	85,00	85,00
	8.9902.7.000.000.1		conector para conexión vertical 125 mm <i>accesorio de fijación 8.9175.7 incluido</i>	45,00	45,00
	8.3285.1.xxx.302.1	The New Classic	Bidé a suelo 37 x 53 cm. ● con rebosadero	570,00	715,00
	8.2085.1.xxx.000.1		Inodoro suspendido 37 x 53 cm rimless, fondo estándar	650,00	1.020,00
	8.9185.1.xxx.000.1	The New Classic	Asiento y tapa duroplast, extraíble, con caída amortiguada <i>Accesorio de fijación EasyFit 8.9282.7 incluido</i>	235,00	315,00
	8.9185.1.xxx.000.1	The New Classic	Asiento y tapa duroplast, extraíble, con caída amortiguada	235,00	315,00
	8.3085.1.xxx.302.1	The New Classic	Bidé suspendido 37 x 53 cm. ● con rebosadero <i>Accesorio de fijación EasyFit 8.9282.7 incluido</i>	570,00	840,00
	8.7785.1.xxx.000.1	The New Classic	Repisa de porcelana 42 x 16 cm	205,00	255,00
	8.7385.2.xxx.000.1	The New Classic	Escobillero con escobilla	185,00	230,00
	8.7385.3.xxx.000.1	The New Classic	Portarrollos cerámico 22 x 17,5 cm	200,00	255,00
	8.7385.4.xxx.000.1	The New Classic	Porta cepillos de dientes	135,00	165,00
	8.7385.6.xxx.000.1	The New Classic	Jabonera	125,00	160,00
	8.7385.5.xxx.000.1	The New Classic	Dispensador de jabón	200,00	245,00
	4.0607.0.085.xxx.1	The New Classic	Espejo cerámico 70 x 50 cm con iluminación LED	950,00	1.130,00

	REFERENCIA	COLECCIÓN	DESCRIPCIÓN	PRECIO €	PRECIO €
	8.1134.1.xxx.112.1	Sonar	Lavabo a suelo de pared 90 x 41 x 38 cm tapón para válvula en SaphirKeramic incluido ○ sin rebosadero <i>Accesorio de fijación 8.9175.7 incluido</i>	1.720,00	2.300,00
 mueble en pág. 96-97	8.1534.1.xxx.104.1 8.1534.1.xxx.109.1	Sonar	Lavabo mural pequeño 41* 41 x 42 cm tapón para válvula en SaphirKeramic incluido, con rebosadero ● ○	555,00	745,00
	8.1634.1.xxx.104.1 8.1634.1.xxx.109.1		Lavabo pequeño, rectificado* 41 x 42 cm tapón para válvula en SaphirKeramic incluido, con rebosadero ● ○	615,00	825,00
	8.9988.2.000.000.1		<i>Accesorio de fijación M10 debe pedirse por separado</i>	16,00	16,00
 mueble en pág.96-97	8.1034.2.xxx.104.1 8.1034.2.xxx.108.1 8.1034.2.xxx.109.1	Sonar	Lavabo mural 60* 60 x 42 cm con rebosadero ●●●● ○	495,00	705,00
	8.1634.2.xxx.104.1 8.1634.2.xxx.108.1 8.1634.2.xxx.109.1		Lavabo, rectificado* 60 x 42 cm con rebosadero ●●●● ○	685,00	795,00
	8.9988.2.000.000.1		<i>Accesorio de fijación M10 debe pedirse por separado</i>	16,00	16,00
 mueble en pág. 96-97	8.1034.4.xxx.104.1 8.1034.4.xxx.108.1 8.1034.4.xxx.109.1	Sonar	Lavabo mural 80* 80 x 42 cm con rebosadero ●●●● ○	645,00	975,00
	8.1634.4.xxx.104.1 8.1634.4.xxx.108.1 8.1634.4.xxx.109.1		Lavabo, rectificado* 80 x 42 cm con rebosadero ●●●● ○	760,00	995,00
	8.9988.2.000.000.1		<i>Accesorio de fijación M10 debe pedirse por separado</i>	16,00	16,00
 mueble en pág. 96-97	8.1034.7.xxx.104.1 8.1034.7.xxx.107.1 8.1034.7.xxx.108.1 8.1034.7.xxx.109.1	Sonar	Lavabo mural 100** 100 x 42 cm con rebosadero ●●●● ○	1.025,00	1.370,00
	8.1634.7.xxx.104.1 8.1634.7.xxx.107.1 8.1634.7.xxx.108.1 8.1634.7.xxx.109.1		Lavabo, rectificado** 100 x 42 cm con rebosadero ●●●● ○	1.010,00	1.350,00
	8.9988.2.000.000.1		<i>Accesorio de fijación M10 debe pedirse por separado</i>	16,00	16,00
	8.1234.0.xxx.112.1	Sonar	Lavabo bol 34 x 34 cm tapón para válvula en SaphirKeramic incluido, posibilidad de fijación a pared con escuadras ○ sin rebosadero <i>Accesorio de fijación 8.9175.7 incluido</i>	555,00	745,00
	8.1234.1.xxx.112.1	Sonar	Lavabo bol con textura exterior 34 x 34 cm tapón para válvula en SaphirKeramic incluido, posibilidad de fijación a pared con escuadras ○ sin rebosadero <i>Accesorio de fijación 8.9175.7 incluido</i>	830,00	1.110,00
	8.1234.2.xxx.112.1	Sonar	Lavabo bol 41 x 36,5 cm tapón para válvula en SaphirKeramic incluido, posibilidad de fijación a pared con escuadras ○ sin rebosadero <i>Accesorio de fijación 8.9175.7 incluido</i>	690,00	925,00

	REFERENCIA	COLECCIÓN	DESCRIPCIÓN	PRECIO €	PRECIO €
 mueble en pág. 96-97	8.1234.3.xxx.112.1	Sonar	Lavabo bol con textura exterior 41 x 36,5 cm tapón para válvula en SaphirKeramic incluido, posibilidad de fijación a pared con escuadras ○ sin rebosadero <i>Accesorio de fijación 8.9175.7 incluido</i>	1.035,00	1.380,00
 mueble en pág. 96-97	8.1234.8.xxx.112.1	Sonar	Lavabo bol 100 x 37 cm tapón para válvula en SaphirKeramic incluido ○ sin rebosadero <i>Accesorio de fijación 8.9175.7 incluido</i>	1.720,00	2.300,00
 mueble en pág.96-97	8.1234.9.xxx.112.1	Sonar	Lavabo bol con textura exterior 100 x 37 cm tapón para válvula en SaphirKeramic incluido, posibilidad de fijación a pared con escuadras ○ sin rebosadero <i>Accesorio de fijación 8.9175.7 incluido</i>	2.575,00	3.440,00
	8.9434.0.000.000.1	Sonar	Escuadras para fijación a pared para lavabos 8.1234.0/1/2/3/8/9	45,00	45,00
	8.2334.1.xxx.000.1	Sonar	Inodoro a suelo 37 x 54 cm rimless, fondo estándar, salida horizontal o vertical, cerrado a pared	630,00	790,00
	8.9334.1.xxx.000.1	Sonar	Asiento y tapa duroplast, extraíble, con caída amortiguada <i>Accesorio de fijación 89175.7 incluido</i>	235,00	315,00
	8.2966.1.xxx.981.1 8.2966.3.xxx.983.1	Universal	tanque Universal 41 x 14 x 98 cm Descarga dual pulsador cromado consumo de 6/3 litros entrada de agua trasera oculta entrada de agua inferior izquierda	745,00 745,00	1.025,00 1.025,00
	8.3234.1.xxx.302.1	Sonar	Bidé a suelo 37 x 54 cm ● con rebosadero	580,00	740,00
	8.2034.1.xxx.000.1	Sonar	Inodoro suspendido 37 x 53 cm rimless, fondo estándar	630,00	840,00
	8.9334.1.xxx.000.1		Asiento y tapa duroplast, extraíble, con caída amortiguada <i>Accesorio de fijación Easy Fit 89282.7 incluido</i>	235,00	315,00
	8.9334.1.xxx.000.1	Sonar	Asiento y tapa duroplast, extraíble, con caída amortiguada	235,00	315,00
	8.3034.1.xxx.302.1	Sonar	Bidé suspendido 37 x 54 cm ● con rebosadero <i>Accesorio de fijación Easy Fit 89282.7 incluido</i>	585,00	775,00

REFERENCIA	COLECCIÓN	DESCRIPCIÓN	PRECIO €
 8.1180.3.000.104.1 8.1180.3.000.109.1	Palomba	Lavabo exento 40 x 52,5 x 90 cm ● con rebosadero oculto Clou, incluye tapón cerámico, se recomienda grifería para válvula automática ○ con válvula siempre abierta, no incluye tapón cerámico (8.9818.4)	1.845,00
		Lavabo con conexión a pared 43,5 x 52,5 x 90 cm ● con rebosadero oculto Clou, incluye tapón cerámico ○ con válvula siempre abierta, no incluye tapón cerámico (8.9818.4) <i>Accesorio de fijación M10 8.9280.6 incluido</i>	1.640,00
 8.1680.2.000.112.1	Palomba	Lavabo bol 52 x 38 cm ○ sin rebosadero <i>Accesorio de fijación 8.9496.1 incluido</i>	505,00
 8.1680.3.000.104.1 8.1680.3.000.109.1 8.1680.3.000.111.1	Palomba	Lavabo bol con repisa para grifería 60 x 40 cm ● ○ ● sin rebosadero <i>Accesorio de fijación 8.9496.1 incluido</i>	650,00
 8.1680.1.000.112.1	Palomba	Lavabo bol 90 x 42 cm ○ sin rebosadero <i>Accesorio de fijación 8.9496.1 incluido</i>	680,00
 8.9818.4.xxx.000.1 8.9818.7.000.000.1	Palomba	<i>Debe pedirse por separado:</i> Válvula siempre abierta con tapón cerámico Válvula automática con tapón cerámico	85,00 90,00









REFERENCIA	COLECCIÓN	DESCRIPCIÓN	PRECIO €	PRECIO €
 8.1133.1.xxx.111.1 8.1133.1.xxx.112.1 8.1133.1.xxx.158.1 8.1133.1.xxx.815.1	KARTELL • LAUFEN	Lavabo exento sin rebosadero, incluye válvula siempre abierta ● ○ ●●●● ●● orificio central y a la derecha Accesorio de fijación EasyFit M12 8.9282.5 incluido	37.5 x 43.5 cm 2.050,00	3.015,00
nuevas opciones  decor.    D01 D02 D03 8.1133.1.D01.111.1 8.1133.1.D01.112.1 8.1133.1.D01.158.1 8.1133.1.D01.815.1 8.1133.1.D02.111.1 8.1133.1.D02.112.1 8.1133.1.D02.158.1 8.1133.1.D02.815.1 8.1133.1.D03.111.1 8.1133.1.D03.112.1 8.1133.1.D03.158.1 8.1133.1.D03.815.1	KARTELL • LAUFEN	Lavabo exento con decoración, sin rebosadero, incluye válvula de desagüe siempre abierta D01: Patrón de líneas ● ○ ●●●● ●● orificio central y a la derecha D02: Líneas negras ● ○ ●●●● ●● orificio central y a la derecha D03: Bloques negro y gris ● ○ ●●●● ●● orificio central y a la derecha Accesorio de montaje EasyFit 8.9282.5 incluido	37.5 x 43.5 cm 3.015,00	No disponible
 8.1533.1.xxx.111.1 8.1533.1.xxx.112.1 8.1533.1.xxx.158.1 8.1533.1.xxx.815.1 8.9988.2.000.000.1	KARTELL • LAUFEN	Lavabo pequeño mural 46* sin rebosadero, incluye válvula siempre abierta ● ○ ●●●● ●● orificio central y a la derecha Accesorio de fijación debe pedirse por separado*	46 x 46 cm 495,00 16,00	750,00 16,00
mueble en página 98-100  8.1533.4.xxx.111.1 8.1533.4.xxx.112.1 8.9988.2.000.000.1	KARTELL • LAUFEN	Lavabo pequeño mural 46* válvula siempre abierta ● ○ Accesorio de fijación debe pedirse por separado*	46 x 28 cm 435,00 16,00	630,00 16,00
mueble en página 98-100  8.1533.5.xxx.111.1 8.1533.5.xxx.112.1 8.9988.2.000.000.1	KARTELL • LAUFEN	Lavabo pequeño mural 46* válvula siempre abierta ● ○ Accesorio de fijación debe pedirse por separado*	46 x 28 cm 435,00 16,00	630,00 16,00
 8.1533.0.xxx.104.1 8.1533.0.xxx.109.1 8.9988.2.000.000.1	KARTELL • LAUFEN	Lavabo mural de 45* ● ○ Accesorio de fijación debe pedirse por separado*	45 x 34 cm 305,00 16,00	460,00 16,00
mueble en página 98-100  8.1833.0.xxx.104.1 8.1833.0.xxx.109.1	KARTELL • LAUFEN	Lavabo mural rectificado 45* ● ○ Accesorio de fijación 8.9496.1 incluido	45 x 34 cm 370,00	550,00
 8.1033.2.xxx.104.1 8.1033.2.xxx.109.1 8.9988.2.000.000.1	KARTELL • LAUFEN	Lavabo mural de 50* ● ○ Accesorio de fijación debe pedirse por separado*	50 x 46 cm 460,00 16,00	680,00 16,00
mueble en página 98-100  8.1633.2.xxx.104.1 8.1633.2.xxx.109.1 8.9988.2.000.000.1	KARTELL • LAUFEN	Lavabo mural rectificado 50* rectificado para fijarse a la pared ● ○ Accesorio de fijación debe pedirse por separado**	50 x 46 cm 485,00 16,00	700,00 16,00



	REFERENCIA	COLECCIÓN	DESCRIPCIÓN	PRECIO €	PRECIO €	
 mueble en página 98-100	8.1033.3.xxx.104.1 8.1033.3.xxx.109.1	KARTELL • LAUFEN	Lavabo mural de 60* ● ○	60 x 46 cm	480,00	715,00
	8.9988.2.000.000.1		<i>Accesorio de fijación debe pedirse por separado*</i>		16,00	16,00
 mueble en página 98-100	8.1633.3.xxx.104.1 8.1633.3.xxx.109.1	KARTELL • LAUFEN	Lavabo mural rectificado 60* ● ○	60 x 46 cm	530,00	765,00
	8.9988.2.000.000.1		<i>Accesorio de fijación debe pedirse por separado**</i>		16,00	16,00
 mueble en página 98-100	8.1033.6.xxx.104.1 8.1033.6.xxx.108.1 8.1033.6.xxx.109.1	KARTELL • LAUFEN	Lavabo mural 80* ●●●● ○	80 x 46 cm	710,00	1.035,00
	8.9988.2.000.000.1		<i>Accesorio de fijación debe pedirse por separado*</i>		16,00	16,00
 mueble en página 98-100	8.1633.6.xxx.104.1 8.1633.6.xxx.108.1 8.1633.6.xxx.109.1	KARTELL • LAUFEN	Lavabo mural rectificado 80* ●●●● ○	80 x 46 cm	740,00	1.100,00
	8.9988.2.000.000.1		<i>Accesorio de fijación debe pedirse por separado*</i>		16,00	16,00
 mueble en página 98-100	8.1033.7.xxx.104.1 8.1033.7.xxx.108.1 8.1033.7.xxx.109.1	KARTELL • LAUFEN	Lavabo mural 100* ●●●● ○	100 x 46 cm	760,00	1.145,00
	8.9988.2.000.000.1		<i>Accesorio de fijación debe pedirse por separado*</i>		16,00	16,00
 mueble en página 98-100	8.1633.7.xxx.104.1 8.1633.7.xxx.108.1 8.1633.7.xxx.109.1	KARTELL • LAUFEN	Lavabo mural rectificado 100* ●●●● ○	100 x 46 cm	920,00	1.255,00
	8.9988.2.000.000.1		<i>Accesorio de fijación debe pedirse por separado*</i>		16,00	16,00
 mueble en página 98-100	8.1033.4.xxx.111.1 8.1033.4.xxx.112.1 8.1033.4.xxx.158.1 8.1033.4.xxx.815.1	KARTELL • LAUFEN	Lavabo mural 60* repisa a la derecha, sin rebosadero, válvula siempre abierta ● ○ ●●●● ●● orificio central y a la derecha	60 x 46 cm	570,00	825,00
	8.9988.2.000.000.1		<i>Accesorio de fijación debe pedirse por separado*</i>		16,00	16,00
 mueble en página 98-100	8.1033.5.xxx.111.1 8.1033.5.xxx.112.1 8.1033.5.xxx.158.1 8.1033.5.xxx.815.1	KARTELL • LAUFEN	Lavabo mural 60* repisa a la izquierda, sin rebosadero, válvula siempre abierta ● ○ ●●●● ●● orificio central y a la derecha	60 x 46 cm	570,00	825,00
	8.9988.2.000.000.1		<i>Accesorio de fijación debe pedirse por separado*</i>		16,00	16,00



REFERENCIA	COLECCIÓN	DESCRIPCIÓN	PRECIO €	PRECIO €
 mueble en página 98-100 8.1033.8.xxx.111.1 8.1033.8.xxx.112.1 8.1033.8.xxx.158.1 8.1033.8.xxx.815.1 8.9988.2.000.000.1	KARTELL • LAUFEN	Lavabo mural 90** repisa a la derecha, sin rebosadero, válvula siempre abierta ● ○ ●●● ●● orificio central y a la derecha Accesorio de fijación debe pedirse por separado**	90 x 46 cm 945,00	1.420,00 16,00
 mueble en página 98-100 8.1033.9.xxx.111.1 8.1033.9.xxx.112.1 8.1033.9.xxx.158.1 8.1033.9.xxx.815.1	KARTELL • LAUFEN	Lavabo mural 90** repisa a la izquierda, sin rebosadero, válvula siempre abierta ● ○ ●●● ●● orificio central y a la derecha Accesorio de fijación debe pedirse por separado**	90 x 46 cm 945,00	1.420,00 15,00
 mueble en página 98-100 8.1333.2.xxx.111.1 8.1333.2.xxx.112.1 8.1333.2.xxx.158.1 8.1333.2.xxx.815.1 8.9988.2.000.000.1	KARTELL • LAUFEN	Lavabo mural 120*** repisa a la derecha, sin rebosadero, válvula siempre abierta ● ○ ●●● ●● orificio central y a la derecha Accesorio de fijación debe pedirse por separado***	120 x 46 cm 1.090,00	1.980,00 16,00
 mueble en página 98-100 8.1333.3.xxx.111.1 8.1333.3.xxx.112.1 8.1333.3.xxx.158.1 8.1333.3.xxx.815.1 8.9988.2.000.000.1	KARTELL • LAUFEN	Lavabo mural 120*** repisa a la izquierda, sin rebosadero, válvula siempre abierta ● ○ ●●● ●● orificio central y a la derecha Accesorio de fijación debe pedirse por separado***	120 x 46 cm 1.090,00	1.980,00 16,00
 8.1233.1.xxx.112.1	KARTELL • LAUFEN	Lavabo bol ○ sin rebosadero, incluye válvula siempre abierta con tapón cerámico Accesorio de fijación 8.9496.1 incluido	42 x 42 cm 495,00	750,00
 mueble en página 98-100 8.1233.2.xxx.111.1 8.1233.2.xxx.112.1 8.1233.2.xxx.158.1	KARTELL • LAUFEN	Lavabo bol ● sin rebosadero, incluye válvula siempre abierta ○ sin rebosadero, incluye válvula siempre abierta ●●● sin rebosadero, incluye válvula siempre abierta Accesorio de fijación 8.9496.1 incluido	75 x 35 cm 730,00	1.090,00

LAUFEN

Kartell • LAUFEN



con LCC Laufen Clean Coat
precio a consultar
disponible blanco (cód. color 400)

blanco
000

blanco mate
757
gris mate
759
negro brillo
020
negro mate
716
grafito mate
758

Colecciones y
piezas cerámicas

	REFERENCIA	COLECCIÓN	DESCRIPCIÓN	PRECIO €	PRECIO €
	8.2433.7.xxx.231.1	KARTELL • LAUFEN	Inodoro tanque bajo RIMLESS para tanque con entrada de agua inferior cerrado a pared, salida horizontal o vertical	595,00	875,00 No disponible en negro mate
	8.2933.3.xxx.973.1		Tanque entrada de agua inferior izquierda	200,00	305,00 No disponible en negro mate
	8.9133.3.xxx.000.1		Tapa de duroplast, extraíble, con caída amortiguada (ver opciones de tapas)	150,00	260,00
	8.9009.2.000.000.1 8.9902.5.000.000.1		opcional: <i>Conector para salida vertical (70-220)</i> <i>Conector para salida vertical (220-300)</i>	85,00 55,00	No disponible
	8.2433.7.xxx.000.1	KARTELL • LAUFEN	Inodoro tanque bajo RIMLESS para tanque con entrada de agua lateral superior cerrado a pared, salida horizontal o vertical	595,00	875,00
	8.2933.1.xxx.971.1 8.2933.2.xxx.972.1		Tanque , entrada de agua posterior Tanque , entrada de agua lateral superior	225,00 200,00	305,00 305,00 No disponible en negro mate
	8.9133.3.xxx.000.1		Tapa de duroplast, extraíble, con caída amortiguada (ver opciones de tapas)	150,00	260,00
	8.9009.2.000.000.1 8.9902.5.000.000.1		opcional: <i>Conector para salida vertical (70-220)</i> <i>Conector para salida vertical (220-300)</i>	85,00 55,00	No disponible
 	8.2333.7.xxx.000.1	KARTELL • LAUFEN	Inodoro suelo rimless 37 x 56 cm rimless, fondo estándar, salida de agua horizontal o vertical, cerrado a pared	555,00	805,00
	8.9133.3.xxx.000.1		Tapa de duroplast, extraíble, con caída amortiguada (ver opciones de tapas)	150,00	260,00
	8.2966.1.xxx.981.1 8.2966.3.xxx.983.1		LCC no disponible tanque Universal en dos piezas 41 x 14 x 98 cm Descarga dual pulsador cromado consumo de 6/3 litros entrada de agua trasera oculta entrada de agua inferior izquierda	745,00 745,00	1.025,00 1.025,00
	8.3233.1.xxx.302.1	KARTELL • LAUFEN	Bidé a suelo 37 x 54.5 cm con rebosadero oculto Clou, incluye tapón cromado ● un orificio para grifería <i>Accesorio de fijación 8.9175.7 incluido</i>	545,00	755,00
	8.2033.7.xxx.000.1	KARTELL • LAUFEN	Inodoro suspendido 37 x 54.5 cm rimless, fondo estándar	450,00	690,00
	8.9133.3.xxx.000.1		Asiento y tapa, duroplast, extraíble, con caída amortiguada	150,00	260,00
	8.2033.3.xxx.000.1	KARTELL • LAUFEN	Inodoro suspendido compacto 37 x 49 cm rimless, fondo estándar	475,00	785,00
	8.9133.3.xxx.000.1		Asiento y tapa, duroplast, extraíble, con caída amortiguada	150,00	260,00
	8.9133.2.xxx.000.1 8.9133.3.xxx.000.1	KARTELL • LAUFEN	Asiento y tapa, duroplast, extraíble Asiento y tapa, duroplast, extraíble, con caída amortiguada	110,00 150,00	175,00 260,00









LAUFEN







Kartell • LAUFEN

con LCC Laufen Clean Coat
precio a consultar
disponible blanco (cód. color 400)

















blanco mate 757
gris mate 759
negro brillo 020
negro mate 716
grafito mate 758
blanco 000

	REFERENCIA	COLECCIÓN	DESCRIPCIÓN	PRECIO €	PRECIO €
	8.3033.1.xxx.302.1	KARTELL • LAUFEN	Bidé suspendido con rebosadero oculto Clou, incluye tapón cromado ● un orificio para grifería <i>Acc.fijación EasyFit M12 8.9282.7 incluido</i>	37 x 54.5 cm 475,00	650,00
	8.6633.0.000.000.1	KARTELL • LAUFEN	Pack inodoro suspendido rimless Contiene inodoro 8.2033.7 Con asiento y tapa slim con caída amortiguada 8.9133.3	650,00	
	8.6633.3.xxx.000.1	KARTELL • LAUFEN	Pack inodoro suspendido compacto Contiene inodoro 8.2033.3, con asiento y tapa slim, con caída amortiguada 8.9133.	650,00	—

	REFERENCIA	COLECCIÓN	DESCRIPCIÓN	PRECIO €	PRECIO €
	8.1530.1.xxx.104.1 8.1530.1.xxx.109.1 8.9988.2.000.000.1	INO	Lavabo mural 45* ● ○ <i>Accesorio de fijación debe pedirse por separado*</i>	45 x 41 cm 355,00	500,00 16,00
mueble en pág.106					
	8.1630.0.xxx.104.1 8.1630.0.xxx.109.1	INO	Lavabo mural rectificado 45 ● ○	45 x 41 cm 415,00	595,00
	8.1030.2.xxx.104.1 8.1030.2.xxx.109.1 8.9988.2.000.000.1	INO	Lavabo mural 56* ● ○ <i>Accesorio de fijación debe pedirse por separado*</i>	56 x 45 cm 405,00	500,00 16,00
mueble en pág.106					
	8.1630.2.xxx.104.1 8.1630.2.xxx.109.1	INO	Lavabo mural rectificado 56 ● ○	56 x 45 cm 465,00	575,00
	8.1330.1.xxx.104.1 8.1330.1.xxx.109.1 8.9988.2.000.000.1	INO	Lavabo mural 90* repisa a la izquierda ● ○ <i>Accesorio de fijación debe pedirse por separado*</i>	90 x 45 cm 1.145,00	1.730,00 16,00
mueble en pág.106					
	8.1330.2.xxx.104.1 8.1330.2.xxx.109.1 8.9988.2.000.000.1	INO	Lavabo mural 90* repisa a la derecha ● ○ <i>Accesorio de fijación debe pedirse por separado*</i>	90 x 45 cm 1.145,00	1.730,00 16,00
mueble en pág.106					
	8.1430.4.xxx.104.1 8.1430.4.xxx.109.1 8.1430.4.xxx.111.1 8.1430.4.xxx.112.1	INO	Lavabo doble ● orificio para grifería en el centro ○ ● sin rebosadero ○ sin rebosadero	142 x 45 cm 1.950,00	2.670,00
mueble en pág.106					
	8.1230.2.xxx.109.1	INO	Lavabo bol con rebosadero 50 ○ <i>Accesorio de fijación 8.9496.1 incluido</i>	50 x 35 cm 670,00	1.000,00










	REFERENCIA	COLECCIÓN	DESCRIPCIÓN	PRECIO €	PRECIO €
	8.1730.2.xxx.109.1	INO	Lavabo encastrado 50 50 x 36.5 cm	715,00	1.080,00
	8.9818.8.xxx.000.1	INO	<i>Debe pedirse por separado:</i> válvula siempre abierta con tapón cerámico	110,00	175,00
	8.2480.1.000.231.1	INO	Inodoro tanque bajo rimless salida horizontal o vertical cerrado a pared para tanque con entrada de agua inferior versión estándar	745,00	
	8.2880.3.000.973.1		Tanque completo Descarga dual. Entrada de agua inferior izquierda pulsador cromado consumo de 6/3 litros	255,00	
	8.9180.2.000.000.1		Asiento y tapa de duroplast, desmontable, caída amortiguada	150,00	
	8.9009.2.000.000.1		Accesorio de fijación 8.9194.0 incluido Opcional:	85,00	
	8.9902.5.000.000.1		Conector para salida vertical desagüe entre 70-220mm desde pared Conector para salida vertical desagüe entre 220-300mm desde pared	55,00	
	8.2080.2.xxx.000.1	INO	Inodoro suspendido rimless Fondo estándar	460,00	565,00
			Accesorio de fijación EasyFit 8.9282.7 incluido		
	8.9180.2.xxx.000.1	INO	Asiento y tapa de duroplast, desmontable, con caída amortiguada	150,00	245,00
	8.9818.4.xxx.000.1		<i>debe pedirse por separado:</i> Válvula siempre abierta con tapón cerámico	85,00	100,00
	8.9818.7.000.000.1		válvula automática con tapón cerámico	90,00	

REFERENCIA	COLECCIÓN	DESCRIPCIÓN	PRECIO €	PRECIO €
 8.1528.0.xxx.106.1 8.9988.2.000.000.1	VAL	Lavabo pequeño mural* con rebosadero, con orificio para grifería a la derecha ● <i>Fijaciones M10 deben pedirse por separado*</i>	34 x 22 cm 290,00 16,00	420,00 16,00
 8.1528.1.xxx.104.1 8.1528.1.xxx.109.1	VAL	Lavabo mural 45* ● ○	45 x 42 cm 330,00	485,00
 8.1628.0.xxx.104.1 8.1628.0.xxx.109.1		Lavabo 45 rectificado, sobre encimera, a pared* ● ○	45 x 42 cm 375,00	550,00
8.9988.2.000.000.1		<i>Fijaciones M10 deben pedirse por separado*</i>	16,00	16,00
 8.1028.2.xxx.104.1 8.1028.2.xxx.108.1 8.1028.2.xxx.109.1	VAL	Lavabo mural 55* ●●●● ○ ●	55 x 42 cm 400,00	585,00
 8.1628.2.xxx.104.1 8.1628.2.xxx.108.1 8.1628.2.xxx.109.1		Lavabo 55 rectificado, sobre encimera, a pared* ●●●● ○	55 x 42 cm 440,00	640,00
8.9988.2.000.000.1		<i>Fijaciones M10 deben pedirse por separado*</i>	16,00	16,00
 8.1028.3.xxx.104.1 8.1028.3.xxx.108.1 8.1028.3.xxx.109.1	VAL	Lavabo mural 60* ●●●● ○	60 x 42 cm 420,00	585,00
 8.1628.3.xxx.104.1 8.1628.3.xxx.108.1 8.1628.3.xxx.109.1		Lavabo 60 rectificado, sobre encimera, a pared* ●●●● ○	60 x 42 cm 445,00	675,00
8.9988.2.000.000.1		<i>Fijaciones M10 deben pedirse por separado*</i>	16,00	16,00
 8.1028.4.xxx.104.1 8.1028.4.xxx.108.1 8.1028.4.xxx.109.1	VAL	Lavabo mural 65* ●●●● ○	65 x 42 cm 420,00	640,00
 8.1628.4.xxx.104.1 8.1628.4.xxx.108.1 8.1628.4.xxx.109.1		Lavabo 65 rectificado, sobre encimera, a pared* ●●●● ○	65 x 42 cm 470,00	740,00
8.9988.2.000.000.1		<i>Fijaciones M10 deben pedirse por separado*</i>	16,00	16,00
 8.1028.5.xxx.104.1 8.1028.5.xxx.108.1 8.1028.5.xxx.109.1	VAL	Lavabo mural 75* ●●●●● ○	75 x 42 cm 615,00	1.020,00
 8.1628.5.xxx.104.1 8.1628.5.xxx.108.1 8.1628.5.xxx.109.1		Lavabo 75 rectificado, sobre encimera, a pared* ●●●●● ○	75 x 42 cm 675,00	1.120,00
8.9988.2.000.000.1		<i>Fijaciones M10 deben pedirse por separado*</i>	16,00	16,00

REFERENCIA	COLECCIÓN	DESCRIPCIÓN	PRECIO €	PRECIO €	
 8.1028.7.xxx.104.1 8.1028.7.xxx.107.1 8.1028.7.xxx.108.1 8.1028.7.xxx.109.1	VAL	Lavabo mural 95* ● con rebosadero ●● con rebosadero ●●● con rebosadero ○ con rebosadero	95 x 42 cm	735,00	1.100,00
 8.1628.7.xxx.104.1 8.1628.7.xxx.107.1 8.1628.7.xxx.108.1 8.1628.7.xxx.109.1		Lavabo 95 rectificado, sobre encimera, a pared* ● con rebosadero ●● con rebosadero ●●● con rebosadero ○ con rebosadero	95 x 42 cm	825,00	1.185,00
 8.9988.2.000.000.1		<i>Fijaciones M10 deben pedirse por separado*</i>		16,00	16,00
 8.1028.9.xxx.104.1 8.1028.9.xxx.107.1 8.1028.9.xxx.109.1 8.9988.2.000.000.1		Lavabo mural 120** ● con rebosadero ●● con rebosadero ○ con rebosadero	120 x 42 cm	1.120,00	1.190,00
 8.9988.2.000.000.1		<i>Fijaciones M10 deben pedirse por separado</i>		16,00	16,00
 8.1428.2.xxx.104.1 8.1428.2.xxx.108.1 8.1428.2.xxx.109.1	VAL	Lavabo doble mural** con rebosadero, con área texturizada ●●●● ○	120 x 40 cm	1.330,00	1.720,00
 3.8128.3.004.000.1 3.8128.4.004.000.1		Toallero izquierda Toallero derecha		125,00 125,00	125,00 125,00
 8.9988.2.000.000.1		<i>Fijaciones M10 deben pedirse por separado**</i>		16,00	16,00
 8.1128.1.xxx.104.1 8.1128.1.xxx.109.1	VAL	Lavabo mural 40 circular* ● con rebosadero ○ con rebosadero	40 x 42.5 cm	360,00	455,00
 8.1328.1.xxx.104.1 8.1328.1.xxx.109.1		Lavabo 40 rectificado, sobre encimera* rectificado, a pared ● con rebosadero ○ con rebosadero	40 x 42.5 cm	400,00	585,00
 8.9988.2.000.000.1		<i>Fijaciones M10 debe ser pedido por separado*</i>		16,00	16,00
 8.1528.3.xxx.105.1 8.1528.3.xxx.109.1 8.1528.3.xxx.811.1 8.1528.3.xxx.813.1	VAL	Lavabo pequeño mural* 55 x 31.5 cm con rebosadero, con orificio para grifería a la izquierda, repisa a la derecha ● ○ ● cortable ○ cortable		470,00 470,00 530,00 530,00	690,00 690,00 775,00 775,00
 3.8128.1.004.000.1		Toallero		100,00	100,00
 8.1528.4.xxx.106.1 8.1528.4.xxx.109.1 8.1528.4.xxx.812.1 8.1528.4.xxx.813.1		Lavabo pequeño mural* 55 x 31.5 cm con rebosadero, con orificio para grifería a la derecha, repisa a la izquierda ● ○ ● cortable ○ cortable		470,00 470,00 530,00 530,00	690,00 690,00 775,00 775,00
 3.8128.0.004.000.1 8.9988.2.000.000.1		Toallero	<i>Fijaciones M10 debe ser pedido por separado*</i>	100,00	100,00
 8.1228.1.xxx.104.1 8.1228.1.xxx.109.1	VAL	Lavabo bol (esmaltado a 4 caras, rectificado) con repisa para grifería ● ○	50 x 40 cm	735,00	980,00
		<i>Accesorio de fijación 8.9496.1 incluido</i>			

REFERENCIA	COLECCIÓN	DESCRIPCIÓN	PRECIO €	PRECIO €		
 8.1528.8.xxx.106.1 8.1528.8.xxx.109.1 3.8128.5.004.000.1	VAL	Lavabo mural* 53 x 40 cm con rebosadero, con área texturizada y repisa para grifería a la derecha ● ○	600,00	885,00		
		Toallero	110,00	110,00		
		Lavabo rectificado mural* 53 x 40 cm con rebosadero, con área texturizada y repisa para grifería a la derecha ● ○	615,00	880,00		
		8.1628.8.xxx.106.1 8.1628.8.xxx.109.1 8.9988.2.000.000.1 <i>Fijaciones M10 debe ser pedido por separado*</i>	16,00	16,00		
 8.1528.5.xxx.104.1 8.1528.5.xxx.109.1 3.8128.2.004.000.1	VAL	Lavabo compacto mural* 60 x 31.5 cm con rebosadero, con área texturizada a la derecha ● ○	500,00	740,00		
		Toallero	100,00	100,00		
		Lavabo compacto mural rectificado* 60 x 31.5 cm con rebosadero, con área texturizada a la derecha ● ○	500,00	800,00		
		8.1728.5.xxx.104.1 8.1728.5.xxx.109.1 8.9988.2.000.000.1 <i>Fijaciones M10 debe ser pedido por separado*</i>	16,00	16,00		
 8.1228.0.xxx.104.1 8.1228.0.xxx.108.1 8.1228.0.xxx.109.1 8.9988.2.000.000.1	VAL	Lavabo bol 45 45 x 38 cm ●●●● ○	390,00	485,00		
		<i>Fijaciones M10 deben pedirse por separado*</i>	16,00	16,00		
 8.1228.4.xxx.104.1 8.1228.4.xxx.108.1 8.1228.4.xxx.109.1 8.9988.2.000.000.1	VAL	Lavabo bol 55 55 x 40 cm ●●●● ○	440,00	545,00		
		<i>Fijaciones M10 deben pedirse por separado*</i>	16,00	16,00		
 8.1228.5.xxx.104.1 8.1228.5.xxx.108.1 8.1228.5.xxx.109.1 8.9988.2.000.000.1	VAL	Lavabo bol 60 60 x 40 cm ●●●● ○	500,00	630,00		
		<i>Fijaciones M10 deben pedirse por separado*</i>	16,00	16,00		
 8.1228.2.xxx.109.1	VAL	Lavabo bol con isla (esmaltado a 4 caras, rectificado) 55 x 36 cm ○	760,00	1.020,00		
		<i>Accesorio de fijación 8.9496.1 incluido</i>				
 8.1728.1.xxx.105.1 8.1728.1.xxx.106.1 8.1728.1.xxx.109.1	VAL	Lavabo encastrado 55 x 36 cm con repisa para grifería y area semiseca ● a la izquierda ● la derecha ○	805,00	1.160,00		
 8.9818.8.000.xxx.1	VAL	Debe pedirse por separado: Válvula siempre abierta con tapón cerámico	110,00	175,00		



Mueble base en pág. 110





	REFERENCIA	COLECCIÓN	DESCRIPCIÓN	PRECIO €	PRECIO €	
	8.2028.1.xxx.000.1	VAL	Inodoro suspendido RIMLESS fondo estándar	53 x 39 cm	520,00	760,00
	8.9428.1.xxx.000.1	VAL	Asiento y tapa amortiguada extraíble, caída amortiguada		230,00	305,00
	8.3028.1.xxx.302.1	VAL	Bidé suspendido ● con rebosadero		520,00	690,00
	8.4028.5.xxx.000.1	VAL	Urinario sifónico rimless sin orificios para tapa		465,00	690,00
	8.4028.1.xxx.000.1		Urinario sifónico rimless con orificios para tapa		605,00	630,00
	8.9428.2.xxx.000.1		Tapa para urinario con caída amortiguada		145,00	220,00
	8.4028.6.xxx.000.1	VAL	Urinario sifónico RIMLESS incluye control electrónico.		1.500,00	2.245,00
	8.4728.0.xxx.000.1	VAL	División para urinario	37 x 75 cm	325,00	405,00
	8.7228.0.xxx.000.1	VAL	Portarrollos porcelana, a la derecha		210,00	260,00
	8.7228.1.xxx.000.1		Portarrollos porcelana, a la izquierda		210,00	260,00
	8.7228.2.xxx.000.1	VAL	Escobillero porcelana con escobilla		80,00	100,00



	REFERENCIA	COLECCIÓN	DESCRIPCIÓN	PRECIO €	PRECIO €
	8.1011.2.xxx.104.1 8.1011.2.xxx.109.1 8.9988.2.000.000.1	MEDA	Lavabo mural 55* con rebosadero ● ○ <i>Fijaciones M10 deben perdise por separado*</i>	55 x 46 cm 270,00	270,00 16,00
	8.1011.3.xxx.104.1 8.1011.3.xxx.109.1 8.9988.2.000.000.1	MEDA	Lavabo mural 60* con rebosadero ● ○ <i>Fijaciones M10 deben perdise por separado*</i>	60 x 46 cm 285,00	285,00 16,00
	8.1011.4.xxx.104.1 8.1011.4.xxx.109.1 8.9988.2.000.000.1	MEDA	Lavabo mural 65* con rebosadero ● ○ <i>Fijaciones M10 deben perdise por separado*</i>	65 x 46 cm 430,00	520,00 16,00
	8.1011.7.xxx.104.1 8.1011.7.xxx.108.1 8.1011.7.xxx.109.1 8.9988.2.000.000.1	MEDA	Lavabo mural 80* con rebosadero ●●● ○ <i>Fijaciones M10 deben perdise por separado*</i>	80 x 46 cm 615,00	615,00 16,00
	8.1711.5.xxx.104.1 8.1711.5.xxx.108.1 8.1711.5.xxx.109.1 8.9988.2.000.000.1	MEDA	Lavabo mural 80* con repisa a la izquierda ●●● ○ <i>Fijaciones M10 deben perdise por separado*</i>	80 x 46 cm 755,00	815,00 16,00
	8.1711.6.xxx.104.1 8.1711.6.xxx.108.1 8.1711.6.xxx.109.1 8.9988.2.000.000.1	MEDA	Lavabo mural 80* con repisa a la derecha ●●● ○ <i>Fijaciones M10 deben perdise por separado*</i>	80 x 46 cm 755,00	815,00 16,00
	8.1011.9.xxx.104.1 8.1011.9.xxx.108.1 8.1011.9.xxx.109.1 8.9988.2.000.000.1	MEDA	Lavabo mural 100* con repisas laterales ●●● ○ <i>Fijaciones M10 deben perdise por separado*</i>	100 x 46 cm 735,00	810,00 16,00
	8.1411.1.xxx.104.1 8.1411.1.xxx.107.1 8.1411.1.xxx.108.1 8.1411.1.xxx.109.1 8.9988.2.000.000.1	MEDA	Lavabo mural 120* con repisas laterales ●●● ○ <i>Fijaciones M10 deben perdise por separado*</i>	120 x 46 cm 965,00	1.325,00 16,00
	8.1411.2.xxx.104.1 8.1411.2.xxx.108.1 8.1411.2.xxx.109.1 8.9988.2.000.000.1	MEDA	Lavabo mural / doble 130* ●●● ○ <i>Fijaciones M10 deben perdise por separado*</i>	130 x 46 cm 1.170,00	1.405,00 16,00
	8.1611.2.xxx.104.1 8.1611.2.xxx.109.1 8.9988.2.000.000.1	MEDA	Lavabo mural rectificado 55* Accesorio de fijación 8.9194.0 incluido ● ○ <i>Fijaciones M10 deben perdise por separado*</i>	55 x 46 cm 305,00	305,00 16,00
	8.1611.3.xxx.104.1 8.1611.3.xxx.109.1 8.9988.2.000.000.1	MEDA	Lavabo mural rectificado 60* Accesorio de fijación 8.9194.0 incluido ● ○ <i>Fijaciones M10 deben perdise por separado*</i>	60 x 46 cm 315,00	315,00 16,00
	8.1611.4.xxx.104.1 8.1611.4.xxx.109.1 8.9988.2.000.000.1	MEDA	Lavabo mural rectificado 65* Accesorio de fijación 8.9194.0 incluido ● ○ <i>Fijaciones M10 deben perdise por separado*</i>	65 x 46 cm 540,00	540,00 16,00

REFERENCIA	COLECCIÓN	DESCRIPCIÓN	PRECIO €	PRECIO €
 8.1611.7.xxx.104.1 8.1611.7.xxx.108.1 8.1611.7.xxx.109.1 8.9988.2.000.000.1	MEDA	Lavabo mural rectificado 80* 80 x 46 cm Accesorio de fijación 8.9194.0 incluido ●●●● ○	640,00	760,00
		<i>Fijaciones M10 deben perdise por separado*</i>	16,00	16,00
 8.1611.9.xxx.104.1 8.1611.9.xxx.108.1 8.1611.9.xxx.109.1 8.9988.2.000.000.1	MEDA	Lavabo mural rectificado 100* 100 x 46 cm con repisas laterales Accesorio de fijación 8.9194.0 incluido ●●●● ○	860,00	980,00
		<i>Fijaciones M10 deben perdise por separado*</i>	16,00	16,00
 8.1511.1.xxx.104.1 8.1511.1.xxx.109.1 8.9988.2.000.000.1	MEDA	Lavabo pequeño mural 45* 45 x 35 cm ● ○	125,00	205,00
		<i>Fijaciones M10 deben perdise por separado*</i>	16,00	16,00
 8.1511.3.xxx.112.1 8.9988.2.000.000.1	MEDA	Lavabo pequeño mural 46* 46 x 23,5 cm con orificio para grifería a la derecha ●	95,00	155,00
		<i>Fijaciones M10 deben perdise por separado</i>	16,00	16,00
 8.1611.1.xxx.104.1 8.1611.1.xxx.109.1 8.9988.2.000.000.1	MEDA	Lavabo mural rectificado 45* 45 x 35 cm con rebosadero ● ○	145,00	235,00
		<i>Fijaciones M10 deben perdise por separado*</i>	16,00	16,00
 8.1211.3.xxx.105.1 8.1211.3.xxx.106.1 8.1211.3.xxx.109.1 8.9988.2.000.000.1	MEDA	Lavabo bol 60* 60 x 35 cm con rebosadero orificio del grifo a la derecha ●	380,00	570,00
		con rebosadero, orificio del grifo a la izquierda ●		
		sin orificio para grifo ○		
		<i>Fijaciones M10 deben perdise por separado*</i>	16,00	16,00
 8.1411.0.xxx.114.1 Disponible a partir de julio 2024.*	MEDA	Lavabo encastrado slim 44* 44 x 34 cm marbond sin rebosadero, orificio para grifería a la derecha ●	520,00	520,00 blanco mate
 8.1411.3.xxx.111.1 Disponible a partir de julio 2024.*	MEDA	Lavabo encastrado slim 57,5 x 44,5 cm marbond sin rebosadero ●	565,00	565,00 blanco mate
 8.1411.7.xxx.111.1 Disponible a partir de julio 2024.*	MEDA	Lavabo encastrado slim 77,5 x 44,5 cm marbond sin rebosadero ●	630,00	630,00 blanco mate
 8.1411.8.xxx.111.1 Disponible a partir de julio 2024.*	MEDA	Lavabo encastrado slim 97,5 x 44,5 cm marbond sin rebosadero ●	715,00	715,00 blanco mate







	REFERENCIA	COLECCIÓN	DESCRIPCIÓN	PRECIO €	PRECIO €
	8.2011.0.xxx.000.1	MEDA	Inodoro suspendido rimless, silent flush, ADVANCE 36 x 54 cm	625,00	740,00
	8.2011.3.xxx.000.2		Inodoro suspendido rimless, silent flush, ADVANCE COMPACTO 36 x 49 cm	625,00	740,00
	Accesorio de fijación EasyFit 2.0 8.9382.7 incluido. Asiento y tapa 8.9111.3 debe pedirse por separado				
	8.2311.1.xxx.000.1	MEDA	Inodoro a suelo rimless, silent flush 36 x 54 cm	725,00	725,00
	Accesorio de fijación 8.9175.7 incluido. Asiento y tapa 8.9111.3 debe pedirse por separado				
	8.2411.1.xxx.000.1	MEDA	Inodoro tanque bajo RIMLESS 36 x 68 cm para tanque con entrada de agua lateral superior cerrado a pared, salida horizontal o vertical Accesorio de fijación 8.9175.7 incluido Tanque 8.2708.1 se debe pedir por separado Asiento y tapa 8.9111.3 deben pedirse por separado	575,00	695,00
	8.2411.1.000.231.1		Inodoro tanque bajo RIMLESS 36 x 68 cm para tanque con entrada de agua inferior con salida horizontal o vertical cerrado a pared Accesorio de fijación 8.9175.7 incluido Tanque 8.2708.1 se debe pedir por separado Asiento y tapa 8.9111.3 deben pedirse por separado	575,00	695,00
	8.9009.2.000.000.1		Conector de salida vertical desagüe entre 70- 170mm desde pared	85,00	85,00
	8.9009.2.000.000.1		Conector de salida vertical desagüe entre 170- 305mm desde pared	85,00	85,00
	8.2708.1.xxx.971.1 8.2708.2.xxx.972.1 8.2708.3.xxx.973.1	MEDA	Tanque descarga dual 6/3 ó 4,5/3 litros pulsador cromado entrada de agua central trasera entrada de agua lateral izquierdo o derecho	200,00	305,00
	8.9111.3.xxx.000.1	MEDA	Tanque completo entrada de agua inferior izquierda		
	8.9111.3.xxx.000.1	MEDA	Asiento y tapa duroplast, extraíble, con caída amortiguada, bisagras cromadas	150,00	260,00
	8.3011.0.xxx.302.1	MEDA	Bidé suspendido ADVANCE 36 x 54cm con rebosadero oculto, un orificio para grifería Accesorio de fijación EasyFit 2.0 8.9382.7 incluido Accesorio de sifón D40 8.9394.8 se debe pedir por separado	510,00	610,00
	8.3211.1.xxx.302.1 Disponibles a partir de julio 2024*	MEDA	Bidé a suelo 36 x 54 cm con rebosadero oculto, sin orificio lateral para la conexión de agua Accesorio de fijación 8.9175.7 incluido	385,00	530,00





REFERENCIA	DESCRIPCIÓN	PRECIO €	PRECIO €	PRECIO €	
	8.6611.0.xxx.000.1	Pack inodoro suspendido rimless, silent flush ADVANCE 36 x 54 cm con asiento y tapa slim extraíble con caída amortiguada tanque de 4,5/3 litros No apto para válvulas de descarga	755,00	865,00	975,00
	8.2011.0.xxx.000.1	inodoro suspendido			
	8.9111.3.xxx.000.1	asiento y tapa slim extraíble con caída amortiguada			
	8.9382.0.000.000.1	accesorio de fijación EasyFit 2.0			
8.9269.7.000.000.1	accesorios de fijación silent flush para EasyFit 2.				
	8.6611.3.xxx.000.1	Pack inodoro suspendido COMPACTO rimless, silent flush ADVANCE 36 x 49 cm con asiento y tapa slim extraíble con caída amortiguada tanque de 4,5/3 litros No apto para válvulas de descarga	755,00	850,00	975,00
	8.2011.3.xxx.000.1	inodoro suspendido compacto			
	8.9111.3.xxx.000.1	asiento y tapa slim extraíble con caída amortiguada			
	8.9382.0.000.000.1	accesorio de fijación EasyFit 2.0			
8.9269.7.000.000.1	accesorios de fijación silent flush para EasyFit 2.0				

REFERENCIA	COLECCIÓN	DESCRIPCIÓN	PRECIO €	PRECIO €
 8.1143.3.xxx.112.1	LIVING SAPHIRKERAMIK	Lavabo bol ○ sin rebosadero <i>Accesorio de fijación 8.9496.1 incluido</i>	36 x 36 cm 425,00	575,00
 8.1143.4.xxx.112.1	LIVING SAPHIRKERAMIK	Lavabo bol ○ sin rebosadero <i>Accesorio de fijación 8.9496.1 incluido</i>	60 x 34 cm 490,00	610,00
 8.1143.5.xxx.112.1	LIVING SAPHIRKERAMIK	Lavabo bol ○ sin rebosadero <i>Accesorio de fijación 8.9496.1 incluido</i>	ø 38 cm 370,00	515,00
 8.9818.8.xxx.000.1		<i>debe pedirse por separado:</i> Válvula siempre abierta con tapón cerámico Saphirkeramik	110,00	175,00

REFERENCIA	COLECCIÓN	DESCRIPCIÓN	PRECIO €	
 <p>mueble en pág. 116</p>	LIVING SQUARE	Lavabo mural 130** cortable hasta 65 cm bajo pedido ● ●●● ○ ● corte a un lado ●● corte a ambos lados	130 x 48 cm 850,00	
		8.1643.5.000.104.1		
		8.1643.5.000.108.1		990,00
		8.1643.5.000.109.1		1.130,00
8.1643.5.000.135.1				
8.1643.5.000.147.1				
 <p>mueble en pág. 116</p>	LIVING SQUARE	Lavabo mural / doble 130** ● ●●● ●●●● ○	130 x 48 cm 985,00	
		8.1643.6.000.104.1		
		8.1643.6.000.107.1		
		8.1643.6.000.108.1		
		8.1643.6.000.109.1		


	REFERENCIA	COLECCIÓN	DESCRIPCIÓN	PRECIO €
mueble en pág. 115	8.1543.2.000.104.1 8.1543.2.000.109.1	LIVING CITY	Lavabo mural 45* ● ○	45 x 38 cm 235,00
	8.1543.3.000.104.1 8.1543.3.000.109.1	LIVING CITY	Lavabo mural rectificado 45* ● ○	45 x 38 cm 280,00
mueble en pág. 115	8.1743.1.000.104.1 8.1743.1.000.108.1 8.1743.1.000.109.1	LIVING CITY	Lavabo mural 50* ●●● ○	50 x 46 cm 265,00
	8.1743.2.000.104.1 8.1743.2.000.108.1 8.1743.2.000.109.1	LIVING CITY	Lavabo mural rectificado 50* ●●● ○	50 x 46 cm 325,00
mueble en pág. 115	8.1743.3.000.104.1 8.1743.3.000.108.1 8.1743.3.000.109.1	LIVING CITY	Lavabo mural 60* ●●● ○	60 x 46 cm 300,00
	8.1743.4.000.104.1 8.1743.4.000.108.1 8.1743.4.000.109.1	LIVING CITY	Lavabo mural rectificado 60* ●●● ○	60 x 46 cm 365,00
mueble en pág. 115	8.1743.6.000.104.1 8.1743.6.000.108.1 8.1743.6.000.109.1	LIVING CITY	Lavabo mural 80* ●●● ○	80 x 46 cm 470,00
	8.1743.7.000.104.1 8.1743.7.000.107.1 8.1743.7.000.108.1 8.1743.7.000.109.1	LIVING CITY	Lavabo mural rectificado 80* ●●● ○	80 x 46 cm 565,00
mueble en pág. 115	8.1843.7.000.104.1 8.1843.7.000.107.1 8.1843.7.000.108.1 8.1843.7.000.109.1	LIVING CITY	Lavabo mural 100* ●●● ○	100 x 46 cm 600,00
	8.1843.8.000.104.1 8.1843.8.000.107.1 8.1843.8.000.108.1 8.1843.8.000.109.1	LIVING CITY	Lavabo mural rectificado 100* ●●● ○	100 x 46 cm 685,00
mueble en pág. 115	8.1843.1.000.104.1	LIVING CITY	Lavabo mural asimétrico 100* con repisa a la izquierda ●	100 x 46 cm 570,00




	REFERENCIA	COLECCIÓN	DESCRIPCIÓN	PRECIO €
 mueble en pág. 115	8.1843.2.000.104.1	LIVING CITY	Lavabo mural asimétrico 100* con repisa a la derecha ●	100 x 46 cm 570,00
	8.9988.2.000.000.1		debe pedirse por separado: Accesorio de fijación M10 para todos los lavabos murales y lavabos Living City con la base rectificada (cantidad: 1 udad x lavabo)	16,00
 mueble en pág. 115	8.1343.8.000.109.1 8.1343.8.000.155.1 8.1343.9.000.109.1 8.1343.9.000.155.1	LIVING CITY	Lavabo bajo encimera ○ parte superior NO rectificada ○ parte superior NO rectificada, completamente esmaltado ○ Parte superior rectificada ○ Parte superior rectificada, completamente esmaltado <i>Accesorio de fijación 8.9296.3 incluido</i>	ø 40 cm 285,00 315,00 345,00 380,00
 mueble en pág. 115	8.1243.4.000.109.1 8.1243.4.000.155.1 8.1243.2.000.109.1	LIVING CITY	Lavabo bajo encimera ○ parte superior NO rectificada ○ parte superior NO rectificada, completamente esmaltado ○ Parte superior rectificada <i>Accesorio de fijación 8.9296.3 incluido</i>	35 x 28 cm 200,00 235,00 275,00
 mueble en pág. 115	8.1243.0.000.109.1 8.1243.0.000.155.1 8.1243.1.000.109.1 8.1243.1.000.155.1	LIVING CITY	Lavabo bajo encimera ○ parte superior NO rectificada ○ parte superior NO rectificada, completamente esmaltado ○ Parte superior rectificada ○ Parte superior rectificada, completamente esmaltado <i>Accesorio de fijación 8.9296.3 incluido</i>	49 x 31 cm 235,00 260,00 280,00 305,00
 mueble en pág. 115	8.1343.1.000.104.1 8.1343.1.000.109.1	LIVING CITY	Lavabo semiencastrado ● ○ <i>Accesorio de fijación 8.9909.0 incluido</i>	ø 46 cm 370,00
 mueble en pág. 115	8.1343.2.000.104.1 8.1343.2.000.108.1 8.1343.2.000.109.1	LIVING CITY	Lavabo semiencastrado ● ●●● ○ <i>Accesorio de fijación 8.9909.0 incluido</i>	55 x 46 cm 405,00

	REFERENCIA	COLECCIÓN	DESCRIPCIÓN	PRECIO €
 mueble en pág. 116	8.1170.2.000.104.1 8.1170.2.000.108.1	PALACE	Lavabo mural 90* sin Toallero ●●●●	90 x 38-51 cm 595,00
 mueble en pág. 116	8.1270.2.000.104.1 8.1270.2.000.108.1	PALACE	Lavabo mural toallero 90* con Toallero ●●●●	90 x 38-51 cm 875,00
 mueble en pág. 116	8.1270.4.000.104.1 8.1270.4.000.108.1	PALACE	Lavabo mural toallero 120** con Toallero, cortable hasta 90 cm bajo pedido ●●●●	120 x 38-51 cm 1.185,00
	8.1270.4.000.135.1		● corte a un lado	1.260,00
	8.1270.4.000.147.1		● corte a ambos lados	1.420,00
 mueble en pág. 116	8.1170.6.000.104.1 8.1170.6.000.108.1	PALACE	Lavabo mural 150** sin Toallero, cortable hasta 90 cm bajo pedido ●●●●	150 x 38-51 cm 975,00
	8.1170.6.000.135.1		● corte a un lado	1.140,00
	8.1170.6.000.147.1		● corte a ambos lados	1.300,00

	REFERENCIA	COLECCIÓN	DESCRIPCIÓN	PRECIO €
 mueble en pág. 113-114	8.1508.1.xxx.104.1 8.1508.1.xxx.109.1	LUA	Lavabo mural rectangular 45* ● sin orificio para grifería ○ sin orificio para grifería y sin orificio de rebosadero	45 x 34 cm 105,00
 mueble en pág. 113-114	8.1608.0.xxx.104.1 8.1608.0.xxx.109.1	LUA	Lavabo mural rectificado rectangular 45* ● ○	45 x 34 cm 165,00
 mueble en pág. 113-114	8.1008.1.xxx.104.1 8.1008.1.xxx.109.1	LUA	Lavabo mural rectangular 50* ● ○	50 x 46 cm 115,00
 mueble en pág. 113-114	8.1608.1.xxx.104.1 8.1608.1.xxx.109.1	LUA	Lavabo mural rectificado rectangular 50* ● ○	50 x 46 cm 170,00
 mueble en pág. 113-114	8.1008.2.xxx.104.1 8.1008.2.xxx.109.1	LUA	Lavabo mural rectangular 55* ● ○	55 x 46 cm 125,00
 mueble en pág. 113-114	8.1608.2.xxx.104.1 8.1608.2.xxx.109.1	LUA	Lavabo mural rectificado rectangular 55* ● ○	55 x 46 cm 185,00
 mueble en pág. 113-114	8.1008.3.xxx.104.1 8.1008.3.xxx.109.1	LUA	Lavabo mural rectangular 60* ● ○	60 x 46 cm 135,00
 mueble en pág. 113-114	8.1608.3.xxx.104.1 8.1608.3.xxx.109.1	LUA	Lavabo mural rectificado rectangular 60* ● ○	60 x 46 cm 190,00
 mueble en pág. 113-114	8.1008.4.xxx.104.1 8.1008.4.xxx.109.1	LUA	Lavabo mural rectangular 65* ● ○	65 x 46 cm 155,00
 mueble en pág. 113-114	8.1608.4.xxx.104.1 8.1608.4.xxx.109.1	LUA	Lavabo mural rectificado rectangular 65* ● ○	65 x 46 cm 210,00
 mueble en pág. 113-114	8.1008.7.xxx.104.1 8.1008.7.xxx.109.1	LUA	Lavabo mural rectangular 80* ● ○	80 x 46 cm 385,00
 mueble en pág. 113-114	8.1608.7.xxx.104.1 8.1608.7.xxx.109.1	LUA	Lavabo mural rectificado rectangular 80* ● ○	80 x 46 cm 445,00

	REFERENCIA	COLECCIÓN	DESCRIPCIÓN		PRECIO €
 mueble en pág. 113-114	8.1008.9.xxx.104.1 8.1008.9.xxx.107.1 8.1008.9.xxx.109.1 8.1008.9.xxx.108.1	LUA	Lavabo mural rectangular 100* ●●●● ○●●●	100 x 46 cm	505,00
 mueble en pág. 113-114	8.1608.9.xxx.104.1 8.1608.9.xxx.107.1 8.1608.9.xxx.109.1 8.1608.9.xxx.108.1	LUA	Lavabo mural rectificado rectangular 100* ●●●● ○●●●	100 x 46 cm	565,00
 mueble en pág. 113-114	8.1408.1.xxx.104.1 8.1408.1.xxx.109.1	LUA	Lavabo mural doble rectangular 120* ● ○	120 x 46 cm	680,00
 mueble en pág. 113-114	8.1708.5.xxx.104.1 8.1708.5.xxx.109.1 8.1708.5.xxx.108.1	LUA	Lavabo mural repisa izquierda 75* ● ○●●●	75 x 46 cm	340,00
 mueble en pág. 113-114	8.1708.6.xxx.104.1 8.1708.6.xxx.109.1 8.1708.6.xxx.108.1	LUA	Lavabo mural repisa derecha 75* ● ○●●●	75 x 46 cm	340,00
	8.1508.0.xxx.106.1	LUA	Lavabo pequeño 36* Repisa orificio para grifería a la derecha ●	36 x 25 cm	105,00
	8.1508.2.xxx.105.1 8.1508.2.xxx.106.1	LUA	Lavabo pequeño 50* ● orificio a la izquierda ○ orificio a la derecha	50 x 23 cm	105,00
	8.1508.4.xxx.104.1 8.1508.4.xxx.109.1	LUA	Lavabo pequeño 45* ● ○	45 x 34 cm	100,00
	8.1108.1.xxx.104.1 8.1108.1.xxx.106.1	LUA	Lavabo mural rectangular 55* ● ○	55 x 46 cm	100,00
	8.1108.3.xxx.104.1 8.1108.3.xxx.109.1	LUA	Lavabo mural rectangular 60* ● ○	60 x 46 cm	105,00
	8.1108.6.xxx.104.1 8.1108.6.xxx.109.1	LUA	Lavabo mural rectangular 65* ● ○	65 x 46 cm	140,00
	8.9988.2.000.000.1		Accesorio necesario para todos los lavabos anteriores. Fijación M10. Se deben pedir a parte. Cantidad: 1 ud. hasta 100 cm. y 2 uds. para lavabos superiores		16,00


	REFERENCIA	COLECCIÓN	DESCRIPCIÓN	PRECIO €
 mueble en pág. 102-103	8.1208.3.xxx.109.1 8.1208.3.000.112.1	LUA	Lavabo bol Osín orificio para grifería Osín orificio para grifería y sin orificio de rebosadero	50 x 35 cm 255,00
	8.2408.1.000.231.1	LUA	Inodoro tanque bajo rimless para tanque con entrada de agua inferior salida horizontal o vertical	36 x 65 cm 245,00
	8.2708.3.000.973.1		Tanque completo entrada de agua inferior izquierda	165,00
	8.9108.3.000.000.1		Asiento slim amortiguado de duroplast	120,00
	8.2408.1.000.000.1	LUA	Inodoro tanque bajo rimless para tanque con entrada de agua lateral o superior salida horizontal o vertical	36 x 65 cm 245,00
	8.2708.2.000.972.1 8.2708.1.000.971.1		Tanque completo entrada de agua lateral o superior entrada de agua trasera	165,00 190,00
	8.9108.3.000.000.1		Asiento slim amortiguado de duroplast	120,00
	8.2408.7.000.000.1	LUA	Inodoro tanque bajo rimless separado de pared salida vertical	36 x 65 cm 190,00
	8.2408.6.000.000.1	LUA	Inodoro tanque bajo rimless separado de pared salida horizontal	36 x 65 cm 190,00
	8.2708.3.000.973.1 8.2708.2.000.972.1 8.2708.1.000.971.1	LUA	Cisterna entrada de agua inferior izquierda Cisterna entrada de agua lateral superior Cisterna entrada de agua trasera	165,00 165,00 190,00
	8.2008.1.000.000.1	LUA	Inodoro suspendido rimless	36 x 52 cm 220,00
	8.2008.0.000.000.1	LUA	Inodoro suspendido rimless ADVANCED	36 x 52 cm 320,00
	8.2008.3.000.000.1	LUA	Inodoro suspendido rimless compacto ADVANCED	36 x 49 cm 350,00
	8.3008.1.000.302.1	LUA	Bidé suspendido ADVANCED	36 x 52 cm 255,00

	REFERENCIA	COLECCIÓN	DESCRIPCIÓN	PRECIO €
	8.2308.1.000.000.1	LUA	Inodoro a suelo rimless salida horizontal o vertical	36 x 52 cm 365,00
	8.3208.1.000.302.1	LUA	Bidé a suelo ● orificio para grifería	36 x 52 cm 340,00
	8.9108.2.000.000.1	LUA	Asiento y tapa Bisagras en cromo	36 x 43 cm 95,00
	8.9108.3.000.000.1		Asiento y tapa con caída amortiguada Bisagras en cromo	36 x 43 cm 120,00
	8.6608.0.xxx.000.1 8.2008.0.000.000.1 8.9108.3.000.000.1 8.9299.2.000.000.1	Packs	Pack inodoro suspendido LUA Advanced Incluye inodoro rimless suspendido LUA Advanced Asiento y tapa con caída amortiguada Accesorios de montaje	52 x 36 cm 495,00

	REFERENCIA	COLECCIÓN	DESCRIPCIÓN	PRECIO €
 mueble en pág. 109-113	8.1596.0.000.104.1 8.1596.0.000.109.1	PRO S	Lavabo pequeño mural 36* repisa a la derecha ● ○	36 x 25 cm 80,00
 mueble en pág. 109-113	8.1596.1.000.104.1 8.1596.1.000.109.1	PRO S	Lavabo pequeño mural 45* ● ○	45 x 34 cm 115,00
 mueble en pág. 109-113	8.1595.4.000.104.1 8.1595.4.000.109.1	PRO S	Lavabo pequeño mural 48* repisa a la derecha ● ○	48 x 28 cm 135,00
 mueble en pág. 109-113	8.1595.5.000.104.1 8.1595.5.000.109.1	PRO S	Lavabo pequeño mural 48* repisa a la izquierda ● ○	48 x 28 cm 135,00
 mueble en pág. 109-113	8.1895.8.000.104.1 8.1895.8.000.109.1	PRO S	Lavabo mural Compacto 55* ● ○	55 x 38 cm 125,00
 mueble en pág. 109-113	8.1096.2.000.104.1 8.1096.2.000.108.1 8.1096.2.000.109.1	PRO S	Lavabo mural 55* ● ●●● ○	55 x 46.5 cm 140,00
 mueble en pág. 109-113	8.1895.9.000.104.1 8.1895.9.000.109.1	PRO S	Lavabo mural Compacto 60* ● ○	60 x 38 cm 130,00
 mueble en pág. 109-113	8.1096.3.000.104.1 8.1096.3.000.108.1 8.1096.3.000.109.1	PRO S	Lavabo mural 60* ● ●●● ○	60 x 46.5 cm 150,00
 mueble en pág. 109-113	8.1096.4.000.104.1 8.1096.4.000.108.1 8.1096.4.000.109.1	PRO S	Lavabo mural 65* ● ●●● ○	65 x 46.5 cm 165,00
 mueble en pág. 109-113	8.1096.7.000.104.1 8.1096.7.000.108.1 8.1096.7.000.109.1	PRO S	Lavabo mural 70* ● ●●● ○	70 x 46.5 cm 230,00
 mueble en pág. 109-113	8.1396.5.000.104.1 8.1396.5.000.108.1 8.1396.5.000.109.1	PRO S	Lavabo mural 85* ● ●●● ○	85 x 46 cm 440,00






	REFERENCIA	COLECCIÓN	DESCRIPCIÓN	PRECIO €
 mueble en pág. 118-119	8.1396.6.000.104.1 8.1396.6.000.108.1 8.1396.6.000.109.1	PRO S	Lavabo mural 105** ●●●● ○	105 x 46 cm 550,00
 mueble en pág. 118-119	8.1496.5.000.104.1 8.1496.5.000.107.1 8.1496.5.000.108.1 8.1496.5.000.109.1	PRO S	Lavabo mural 120** ●●●●● ○	120 x 46 cm 805,00
 mueble en pág. 118-119	8.1496.6.000.104.1 8.1496.6.000.108.1 8.1496.6.000.109.1	PRO S	Lavabo doble mural 120** ●●●●● ○	120 x 46 cm 805,00
 mueble en pág. 118-119	8.1496.8.000.104.1 8.1496.8.000.108.1 8.1496.8.000.109.1	PRO S	Lavabo doble mural 130** ●●●●● ○	130 x 46 cm 865,00
	8.1996.2.000.000.1 8.1996.3.000.000.1 8.1996.4.000.000.1	PRO S	<i>LCC no disponible</i> Pedestal para Lavabo 8.1096.2/3/4/7, 8.1396.5/6, 8.1496.5/6/8 Semipedestal para Lavabo 8.1096.2/3/4/7, 8.1396.5/6, 8.1496.5/6/8 Semipedestal para Lavabo 8.1596.1 <i>Accesorio de fijación incluido</i>	105,00 100,00 100,00
	8.1696.1.000.104.1 8.1696.1.000.109.1	PRO S	Lavabo mural rectificado 45* ● ○	45 x 34 cm 150,00
	8.1795.8.000.104.1 8.1795.8.000.109.1	PRO S	Lavabo mural Compacto rectificado 55* ● ○	55 x 38 cm 165,00
	8.1696.2.000.104.1 8.1696.2.000.108.1 8.1696.2.000.109.1	PRO S	Lavabo mural rectificado 55* ●●●● ○	55 x 46.5 cm 175,00
	8.1795.9.000.104.1 8.1795.9.000.109.1	PRO S	Lavabo mural Compacto rectificado 60* ● ○	60 x 38 cm 185,00
	8.1696.3.000.104.1 8.1696.3.000.109.1 8.1696.3.000.108.1	PRO S	Lavabo mural rectificado 60* ● ○ ●●●●	60 x 46.5 cm 185,00

	REFERENCIA	COLECCIÓN	DESCRIPCIÓN	PRECIO €
	8.1696.4.000.104.1 8.1696.4.000.108.1 8.1696.4.000.109.1	PRO S	Lavabo mural rectificado 65* ●●●● ○ 65 x 46.5 cm	200,00
	8.1696.7.000.104.1 8.1696.7.000.108.1 8.1696.7.000.109.1	PRO S	Lavabo mural rectificado 70* ●●●● ○ 70 x 46.5 cm	290,00
	8.1696.5.000.104.1 8.1696.5.000.108.1 8.1696.5.000.109.1	PRO S	Lavabo mural rectificado 85* ●●●● ○ 85 x 46 cm	485,00
	8.1696.6.000.104.1 8.1696.6.000.108.1 8.1696.6.000.109.1	PRO S	Lavabo mural rectificado 105* ●●●● ○ 105 x 46 cm	650,00
	8.9988.2.000.000.1		Accesorio necesario para todos los lavabos anteriores. Fijación M10. Se deben pedir a parte. Cantidad: 1 ud. hasta 100 cm. y 2 uds. para lavabos superiores	16,00
	8.1295.2.000.104.1 8.1295.2.000.108.1 8.1295.2.000.109.1 8.1295.2.000.156.1 8.1295.2.000.142.1	PRO S	Lavabo Compacto bol 55 ●●●● ● sin rebosadero ○ sin rebosadero <i>Accesorio de fijación 8.9194.0 incluido</i> 55 x 38 cm	220,00
	8.1295.3.000.104.1 8.1295.3.000.109.1 8.1295.3.000.156.1 8.1295.3.000.142.1	PRO S	Lavabo Compacto bol 60 ● ○ ● sin rebosadero ○ sin rebosadero <i>Accesorio de fijación 8.9194.0 incluido</i> 60 x 38 cm	255,00
	8.1196.0.000.109.1 8.1196.1.000.109.1	PRO S	Lavabo bajo encimera ○ parte superior NO rectificada ○ parte superior rectificada <i>Accesorio de fijación 8.9296.3 incluido</i> 49 x 36 cm	160,00 190,00
	8.1196.3.000.109.1 8.1196.8.000.109.1	PRO S	Lavabo bajo encimera ○ parte superior NO rectificada ○ parte superior rectificada <i>Accesorio de fijación 8.9296.3 incluido</i> 55 x 38 cm	210,00 255,00
	8.1196.5.000.109.1 8.1196.9.000.109.1	PRO S	Lavabo bajo encimera ○ parte superior NO rectificada ○ parte superior rectificada <i>Accesorio de fijación 8.9296.3 incluido</i> 60 x 40 cm	205,00 220,00
	8.1196.6.000.104.1 8.1196.6.000.109.1	PRO S	Lavabo bajo encimera ● parte superior rectificada ○ <i>Accesorio de fijación 8.9296.3 incluido</i> 51 x 42 cm	275,00










	REFERENCIA	COLECCIÓN	DESCRIPCIÓN	PRECIO €
	8.1896.3.000.104.1 8.1896.3.000.108.1 8.1896.3.000.109.1	PRO S	Lavabo encastrado ●●●● ○	56 x 44 cm 270,00

laufenpro A



	REFERENCIA	COLECCIÓN	DESCRIPCIÓN	PRECIO €
	8.1695.5.000.106.1	PRO A	Lavabo pequeño 36* repisa a la derecha ●	36 x 25 cm 85,00
 mueble en pág. 126	8.1195.1.000.104.1 8.1195.1.000.109.1	PRO A	Lavabo pequeño 45* ● ○	45 x 34 cm 120,00
 mueble en pág. 126	8.1895.1.000.104.1 8.1895.1.000.109.1	PRO A	Lavabo mural 55* ● ○	55 x 48 cm 140,00 140,00
 mueble en pág. 126	8.1895.2.000.104.1 8.1895.2.000.109.1	PRO A	Lavabo mural 60* ● ○	60 x 48 cm 140,00
 mueble en pág. 126	8.1895.3.000.104.1 8.1895.3.000.109.1	PRO A	Lavabo mural 65* ● ○	65 x 48 cm 175,00
 mueble en pág. 126	8.1395.6.000.104.1 Cancelación 31/12/2024	PRO A	Lavabo mural 85* ●	85 x 48 cm B=28 cm 345,00
	8.1995.0.000.000.1 8.1995.1.000.000.1 8.1995.2.000.000.1	PRO A	<i>no disponible con LCC</i> Pedestal para Lavabos 8.1895.1/2/3, 8.1395.6/8, 8.1496.7 Semipedestal para Lavabos 8.1895.1/2/3, 8.1395.6/8, 8.1496.7 Semipedestal para Lavabo pequeño 8.1195.1 <i>Accesorio de fijación incluido</i>	75,00 95,00 90,00
	8.1195.2.000.104.1 8.1195.2.000.109.1	PRO A	Lavabo mural rectificad 45* ● ○	45 x 34 cm 170,00

	REFERENCIA	COLECCIÓN	DESCRIPCIÓN	PRECIO €
	8.1795.1.000.104.1	PRO A	Lavabo mural rectificado 55* ●	55 x 48 cm 190,00
	8.1795.2.000.104.1	PRO A	Lavabo mural rectificado 60* ●	60 x 48 cm 200,00
	8.1795.3.000.104.1	PRO A	Lavabo mural rectificado 65* ●	65 x 48 cm 255,00
	8.9988.2.000.000.1		Accesorio necesario para todos los lavabos anteriores. Fijación M10. Se deben pedir a parte. Cantidad: 1 ud. hasta 100 cm. y 2 uds. para lavabos superiores	16,00
	8.1296.5.000.112.1	PRO B	Lavabo bol 55* ○ sin rebosadero	55 x 38 cm 290,00
	8.1296.1.000.104.1 8.1296.1.000.109.1	PRO A	Lavabo semiencastrado ● ○ <i>Accesorio de fijación 8.9909.0 incluido</i>	56 x 44 cm 255,00

REFERENCIA	COLECCIÓN	DESCRIPCIÓN	PRECIO €
	PRO A	Inodoro tanque bajo para tanque con entrada de agua inferior salida horizontal o vertical cerrado a pared	36 x 65 cm 340,00
		Tanque completa entrada de agua inferior izquierda	200,00
		Asiento slim amortiguado de duroplast, desmontable para otras opciones de tapas consultar en pág. siguiente	120,00
		Opcional <i>Conector para salida vertical desagüe entre 70-220mm desde pared</i> <i>Conector para salida vertical desagüe entre 220-300mm desde pared</i>	85,00 55,00
	PRO A	Inodoro tanque bajo para tanque con entrada de agua lateral superior salida horizontal o vertical cerrado a pared	36 x 65 cm 340,00
		tanque completa entrada de agua lateral superior entrada de agua trasera	200,00 220,00
		Asiento slim amortiguado de duroplast, desmontable para otras opciones de tapas consultar en pág. siguiente	120,00
		Opcional <i>Conector para salida vertical desagüe entre 70-220mm desde pared</i> <i>Conector para salida vertical desagüe entre 220-300mm desde pared</i>	85,00 55,00
	PRO A	Inodoro tanque bajo RIMLESS para tanque con entrada de agua inferior salida horizontal o vertical cerrado a pared	36 x 65 cm 390,00
		Tanque completo entrada de agua inferior izquierda	200,00
		Asiento slim amortiguado de duroplast, desmontable para otras opciones de tapas consultar en pág. siguiente	120,00
		Opcional <i>Conector para conexión vertical 70-205mm</i> <i>Conector para conexión vertical 220-305mm</i>	85,00 55,00
	PRO A	Inodoro tanque bajo RIMLESS para tanque con entrada de agua lateral superior salida horizontal o vertical cerrado a pared	36 x 65 cm 390,00
		Tanque completo entrada de agua lateral superior entrada de agua trasera	200,00 220,00
		Asiento slim amortiguado de duroplast, desmontable para otras opciones de tapas consultar en pág. siguiente	120,00
		Opcional <i>Conector para conexión vertical 70-205mm</i> <i>Conector para conexión vertical 220-305mm</i>	85,00 55,00







REFERENCIA	COLECCIÓN	DESCRIPCIÓN	PRECIO €
 8.2295.6.000.000.1	PRO A	Inodoro a suelo RIMLESS 36 x 53 cm salida horizontal o vertical cerrado a pared <i>Accesorio de fijación 8.9175.7 incluido</i> <i>Asiento y tapa 8.9896.5/6, 8.9695.0/1 o 8.9395.5/9 debe pedirse por separado</i>	360,00
8.2096.6.000.000.1		Inodoro suspendido RIMLESS 36 x 53 cm Disponible en negro mate 716	290,00 A consultar
 8.2196.6.000.000.1	PRO A	Inodoro suspendido RIMLESS 36 x 53 cm 4/2 litros	355,00
8.2096.5.000.000.1		Inodoro suspendido RIMLESS COMPACTO 36 x 49 cm fondo 49 cm <i>Accesorio de fijación EasyFit M12 8.9282.7 incluido</i> <i>Asiento y tapa 8.9896.5/6, 8.9695.0/1 o 8.9395.5/9 debe pedirse por separado</i>	385,00
 8.2096.4.000.000.1	PRO A	Inodoro suspendido RIMLESS con fijación lateral vista <i>Accesorio de fijación NO incluido</i> <i>Asiento y tapa 8.9896.5/6, 8.9695.0/1 o 8.9395.5/9 debe pedirse por separado</i>	255,00
 8.2196.2.000.000.1	PRO A	Inodoro suspendido comfort 56 x 36 cm rimless, fondo estándar, 5 cm más alto <i>Accesorios de montaje EasyFit 8.9282.7 incluidos</i> <i>Asiento y tapa 8.9496.5/6, 8.9695.0/1 or 8.9395.5/9 deben pedirse por separado</i>	535,00
 8.9896.5.000.000.1		Asiento y tapa slim, de duroplast, extraíble	95,00
8.9896.6.000.000.1		Asiento y tapa slim, de duroplast, extraíble, con caída amortiguada	120,00 A consultar
 8.9695.0.300.000.1	PRO A	Asiento y tapa, duroplast, extraíble	125,00
8.9695.1.300.000.1		Asiento y tapa, duroplast, extraíble, con caída amortiguada	200,00
 8.9395.9.000.000.1		Universal Asiento y tapa, duroplast, extraíble, con caída amortiguada	135,00
 8.3295.2.000.302.1	PRO A	Bidé a suelo 36 x 53 cm ● <i>Accesorio de fijación 8.9175.7 incluido</i>	255,00
 8.3095.2.000.302.1	PRO A	Bidé suspendido 36 x 53 cm ● ● con orificios laterales para entrada de agua <i>Accesorio de fijación EasyFit M12 8.9282.7 incluido</i>	255,00


Packs








 8.6695.7.000.000.1	PRO	Inodoro suspendido RIMLESS Pro A tapa SLIM amortiguada incluye inodoro suspendido slim Asiento y tapa, duroplast, extraíble, montaje superior, caída amortiguada accesorios de montaje accesorio de montaje EasyFit M12	490,00
8.2096.6.000.000.1 8.9896.6.000.000.1 8.9299.2.000.000.1 8.9282.7.000.000.1			
 8.6695.5.000.000.1	PRO	Inodoro suspendido RIMLESS COMPACTO Pro A tapa SLIM amortiguada incluye inodoro suspendido slim Asiento y tapa, duroplast, extraíble, montaje superior, caída amortiguada accesorios de montaje accesorio de montaje EasyFit M12	565,00
8.2096.5.000.000.1 8.9896.6.000.000.1 8.9299.2.000.000.1 8.9282.7.000.000.1			

REFERENCIA	COLECCIÓN	DESCRIPCIÓN	PRECIO €
 8.1695.8.000.104.1	PRO B	Lavabo pequeño esquina 44* ●	44 x 38 cm 200,00
 8.1296.2.000.109.1 8.1296.2.000.112.1	PRO B	Lavabo bol ○ ○ sin rebosadero <i>Accesorio de fijación 8.9496.1 incluido</i>	42 x 42 cm 210,00
 8.1296.4.000.109.1	PRO B	Lavabo bol ○ <i>Accesorio de fijación 8.9496.1 incluido</i>	52 x 39 cm 225,00
 8.1896.1.000.109.1 8.1896.2.000.109.1	PRO B	Lavabo redondo bajo encimera ○ parte superior NO rectificada ○ parte superior rectificada <i>Accesorio de fijación 8.9296.3 incluido</i>	42 x 42 cm 245,00 300,00
 8.1395.1.000.104.1	PRO B	Lavabo encastrado ●	56 x 44 cm 130,00
 8.1295.1.000.104.1	PRO B	Lavabo semiencastrado ● <i>Accesorio de fijación 8.9909.0 incluido</i>	56 x 44 cm 200,00
 8.2495.6.000.000.1	PRO B	Inodoro tanque bajo abierto salida horizontal tanque 8.2695.1/2/3 debe pedirse por separado. Ver resumen Asiento y tapa debe pedirse por separado. Ver resumen de tapas <i>Accesorio de fijación 8.9175.7 incluido</i>	36 x 67 cm. 185,00
 8.2495.7.000.000.1	PRO B	Inodoro tanque bajo abierto salida vertical tanque 8.2695.1/2/3 debe pedirse por separado. Ver resumen Asiento y tapa debe pedirse por separado. Ver resumen de tapas <i>Accesorio de fijación 8.9175.7 incluido</i>	36 x 67 cm. 185,00
 8.2495.8.000.000.1 8.2695.1.000.972.1 8.2695.2.000.972.1 8.9395.2.300.000.1	PRO B	Inodoro tanque bajo cerrado a pared para tanque con entrada de agua lateral o trasera salida horizontal o vertical cerrado a pared tanque completa Descarga dual, pulsador cromado, consumo de 6/3 litros ó 4,5/3 entrada de agua trasera oculta entrada de agua lateral superior Asiento Universal y tapa de duroplast, desmontable, fijación inferior Para otras opciones de tapas ver en resumen de tapas	36 x 70 cm 330,00 195,00 195,00 75,00

	REFERENCIA	COLECCIÓN	DESCRIPCIÓN	PRECIO €
	8.2495.8.000.231.1	PRO B	Inodoro tanque bajo cerrado a pared para tanque con entrada de agua inferior salida horizontal o vertical cerrado a pared	36 x 70 cm 330,00
	8.2695.3.000.973.1		tanque completa Descarga dual, pulsador cromado, consumo de 6/3 litros ó 4,5/3 entrada de agua inferior izquierda	195,00
	8.9395.2.300.000.1		Asiento Universal y tapa de duroplast, desmontable, fijación inferior Para otras opciones de tapas ver en resumen de tapas	75,00
	8.2495.5.000.000.1	PRO B	Inodoro tanque bajo altura especial para tanque con <u>entrada de agua lateral superior o trasera</u> salida horizontal o vertical altura del asiento = 46 cm, fondo = 70 cm (PMR)	36 x 70 cm 455,00
	8.2695.1.000.971.1		tanque completo Descarga dual, pulsador cromado, consumo de 6/3 litros ó 4,5/3 entrada de agua trasera oculta	195,00
	8.2695.2.000.972.1		entrada de agua lateral superior	195,00
	8.9395.2.300.000.1		Asiento Universal y tapa de duroplast, desmontable, fijación inferior Para otras opciones de tapas ver en resumen de tapas	75,00
	8.2495.5.000.231.1	PRO B	Inodoro tanque bajo altura especial para tanque con <u>entrada de agua inferior</u> salida horizontal o vertical cerrado a pared altura del asiento = 46 cm, fondo = 70 cm (PMR)	36 x 70 cm 455,00
	8.2695.3.000.973.1		tanque completo Descarga dual, pulsador cromado, consumo de 6/3 litros ó 4,5/3 entrada de agua inferior izquierda	195,00
	8.9395.2.300.000.1		Asiento Universal y tapa de duroplast, desmontable, fijación inferior Para otras opciones de tapas ver en resumen de tapas	75,00
	8.9009.2.000.000.1		<i>Opcional</i> Conector para salida vertical desagüe entre 70-220mm desde pared	85,00
	8.9902.5.000.000.1		Conector para salida vertical desagüe entre 220-300mm desde pared	55,00
	8.9496.0.000.000.1	PRO B	Asiento y tapa slim, de duroplast, extraíble, fijación inferior	75,00
	8.9496.4.000.000.1		Asiento y tapa slim, de duroplast, extraíble, fijación inferior, con caída amortiguada	100,00
	8.9195.0.300.003.1		Asiento y tapa de duroplast desmontable	110,00
	8.9195.1.300.003.1		Asiento y tapa, duroplast, desmontable, con caída amortiguada	190,00
	8.9395.2.300.000.1		Asiento y tapa universal, de duroplast, desmontable, fijación inferior	75,00
8.9395.8.000.000.1	Asiento y tapa universal, de duroplast, desmontable, fijación inferior, con caída amortiguada	135,00		
8.9695.8.000.000.1	Asiento y tapa project, thermoplast, extraíble, fijación inferior, con caída amortiguada	55,00		
	8.2195.6.000.000.1	PRO B	Inodoro a suelo salida horizontal versión estándar fondo plano	36 x 47 cm 210,00
	8.2195.8.000.000.1		<i>Accesorio de fijación NO incluido</i> <i>Asiento y tapa debe pedirse por separado</i>	210,00

	REFERENCIA	COLECCIÓN	DESCRIPCIÓN	PRECIO €
	8.2195.7.000.000.1 8.2195.9.000.000.1 8.3295.1.000.304.1	PRO B	Inodoro a suelo salida vertical versión estándar fondo plano <i>Accesorio de fijación NO incluido</i> <i>Asiento y tapa debe pedirse por separado</i>	36 x 54,5 cm 210,00 210,00 210,00
	8.2595.5.000.000.1	PRO B	Inodoro a suelo altura especial salida horizontal altura = 45 cm <i>Accesorio de fijación NO incluido</i> <i>Asiento y tapa debe pedirse por separado</i>	36 x 47 cm 235,00
	8.2095.0.000.000.1	PRO B	Inodoro suspendido versión estándar <i>Accesorio de fijación NO incluido</i> <i>Asiento y tapa debe pedirse por separado</i>	36 x 56 cm 180,00
	8.2096.0.000.000.1	PRO B	Inodoro suspendido RIMLESS versión estándar <i>Accesorio de fijación NO incluido</i> <i>Asiento y tapa debe pedirse por separado</i>	36 x 56 cm 200,00
	8.2195.2.000.000.1	PRO B	Inodoro suspendido taza compacto rimless, fondo estándar Asiento 8.9295.0 o asiento y tapa 8.9295.1, 8.9195.0/1, 8.9395.2/8, deben pedirse por separado	36 x 49 cm 225,00
	8.2195.4.000.000.1	PRO B	Inodoro suspendido taza liberty rimless rimless, fondo estándar Asiento 8.9295.0 o asiento y tapa 8.9496.0/4, 8.9295.1, 8.9195.0/1, 8.9395.2/8, 8.9695.8 o 8.9896.5/6 deben pedirse por separado	B = 18 cm 520,00
	8.9496.0.000.000.1 8.9496.4.000.000.1		Asiento y tapa slim, de duroplast, extraíble, fijación inferior Asiento y tapa slim, de duroplast, extraíble, fijación inferior, con caída amortiguada	75,00 100,00
	8.9195.0.300.003.1 8.9195.1.300.003.1	PRO B	Asiento y tapa de duroplast desmontable Asiento y tapa, duroplast, desmontable, con caída amortiguada	110,00 190,00
	8.9395.2.300.000.1 8.9395.8.000.000.1		Asiento y tapa universal, de duroplast, desmontable, fijación inferior Asiento y tapa universal, de duroplast, desmontable, fijación inferior, con caída amortiguada	75,00 135,00
	8.9695.8.000.000.1		Asiento y tapa project, thermoplast, extraíble, fijación inferior, con caída amortiguada	55,00

	REFERENCIA	COLECCIÓN	DESCRIPCIÓN	PRECIO €	PRECIO €
	8.1894.3.xxx.109.1	SAVOY	Lavabo encastrado rectificado 50 50x41,6 cm con rebosadero oculto, incluye accesorios de fijación 8.9911.0	135,00	255,00
	8.1894.3.xxx.155.1		● con rebosadero, parte inferior esmaltada, incluye accesorios de fijación 8.9911.0	150,00	270,00
	8.1894.6.xxx.109.1	SAVOY	Lavabo encastrado rectificado 58 57,5x37,5 cm con rebosadero oculto, incluye accesorios de fijación 8.9911.0	140,00	260,00
	8.1894.6.xxx.155.1		● con rebosadero, parte inferior esmaltada, incluye accesorios de fijación 8.9911.0	170,00	290,00
	8.1894.8.xxx.109.1	SAVOY	Lavabo encastrado 50 50x39,5 cm con rebosadero oculto, incluye accesorios de fijación 8.9911.0	145,00	265,00
	8.1894.8.xxx.155.1		● con rebosadero, parte inferior esmaltada, incluye accesorios de fijación 8.9911.0	175,00	295,00
	8.1294.2.xxx.112.1	SAVOY	Lavabo bol Ø 42 cm Accesorio de fijación 8.9496.1 incluido sin rebosadero	250,00	370,00
	8.1294.1.xxx.112.1	SAVOY	Lavabo bol Ø 38 cm Accesorio de fijación 8.9496.1 incluido sin rebosadero	125,00	245,00
	8.1294.4.xxx.109.1	SAVOY	Lavabo bol ovalado Ø 38 cm Accesorio de fijación 8.9496.1 incluido con rebosadero	155,00	275,00
	8.1294.4.xxx.112.1		sin rebosadero		
	8.1294.5.xxx.104.1	SAVOY	Lavabo bol 38x 55 cm con orificio para grifería Accesorio de fijación 8.9496.1 incluido	160,00	280,00
	8.1294.5.xxx.111.1		● con rebosadero ● sin rebosadero		
	8.1694.4.xxx.109.1	SAVOY	Lavabo bol rectangular 38x 55 cm Accesorio de fijación 8.9496.1 incluido con rebosadero	320,00	420,00
	8.1694.4.xxx.112.1		sin rebosadero		
	8.1694.5.xxx.104.1	SAVOY	Lavabo bol rectangular 38x 55 cm con orificio para grifería	165,00	285,00
8.1694.5.xxx.111.1	● Con orificio para grifería ● Con orificio para grifería sin rebosadero Accesorio de fijación 8.9496.1 incluido				

REFERENCIA	COLECCIÓN	DESCRIPCIÓN	PRECIO €	PRECIO €						
 8.1503.1.xxx.104.1 8.9988.2.000.000.1	FLORAKIDS	Lavabo pequeño 45* ● un orificio para grifo 45 x 41 cm <i>Accesorio de fijación M10 debe pedirse por separado a juego con grifo modelo curve pro 3.1165.1 con maneta verde o roja</i>	155,00 16,00	220,00 16,00						
 8.2203.6.000.027.1 8.2203.7.000.027.1	FLORAKIDS	Inodoro a suelo fondo plano salida horizontal salida vertical <i>Accesorio de fijación 8.9175.7 incluido Asiento y tapa 8.9103.0/1/2 debe pedirse por separado</i>	235,00 235,00	-						
 8.2003.1.000.000.1	FLORAKIDS	Inodoro suspendido <i>Accesorio de fijación 8.9175.7 incluido Asiento y tapa 8.9103.0/1/2 debe pedirse por separado</i>	330,00	-						
 8.7703.1.xxx.000.1	FLORAKIDS	Repisa "nube", 55 cm disponible con parte superior en color <i>Accesorio de fijación 8.9852.6 incluido</i>	75,00	135,00						
 8.9103.2.300.000.1 8.9103.2.061.000.1 8.9103.2.071.000.1	FLORAKIDS	Asiento sin tapa de duroplast Ergo, desmontable, con caída amortiguada <table border="0"> <tr> <td></td> <td>Blanco</td> </tr> <tr> <td></td> <td>Rojo</td> </tr> <tr> <td></td> <td>Verde</td> </tr> </table>		Blanco		Rojo		Verde	70,00	
	Blanco									
	Rojo									
	Verde									
 8.9103.0.xxx.000.1 8.9103.1.xxx.000.1	FLORAKIDS	Asiento y tapa de duroplast, desmontable Asiento y tapa de duroplast, desmontable, con caída amortiguada	90,00 120,00	150,00 220,00						

	REFERENCIA	COLECCIÓN	DESCRIPCIÓN	PRECIO €	PRECIO €
	8.4028.5.xxx.000.1	VAL	Urinario sifónico rimless sin orificios para tapa	465,00	690,00
	8.4028.1.xxx.000.1		Urinario sifónico rimless con orificios para tapa	605,00	630,00
	8.9418.1.000.000.1 8.9418.9.000.000.1		Accesorio de montaje necesario (pedir aparte): Sifón con salida horizontal Entrada de agua horizontal	90,00 60,00	90,00 60,00
	8.4028.6.xxx.000.1	VAL	Urinario sifónico RIMLESS incluyo control electrónico	1.500,00	2.245,00
	8.9428.2.xxx.000.1	VAL	Tapa para urinario con caída amortiguada	145,00	220,00
	8.4728.0.xxx.000.1	VAL	División para urinario 37 x 75 cm	325,00	405,00
	8.4106.1.000.000.1	CAPRINO PLUS	Urinario sifónico rimless entrada de agua OCULTA, salida horizontal o vertical	285,00	
	8.9418.1.000.000.1 8.9418.9.000.000.1		Accesorio de fijación 8.9280.8 incluido Accesorio de montaje necesario (pedir aparte): Sifón con salida horizontal Entrada de agua horizontal	90,00 60,00	
	8.4206.2.000.000.1	CAPRINO PLUS	Urinario sifónico Entrada de agua vista SUPERIOR salida horizontal o vertical	345,00	-
	8.9418.1.000.000.1		Accesorio de fijación 8.9280.8 incluido Accesorio de montaje necesario (pedir aparte): Sifón con salida horizontal	90,00	
	8.4106.5.000.401.1	CAPRINO PLUS	Urinario sifónico rimless entrada de agua oculta, salida horizontal o vertical control electrónico, 230V	1.465,00	1.500,00
	8.4106.6.000.401.1		Urinario sifónico rimless entrada de agua oculta, salida horizontal o vertical control electrónico, a batería	1.465,00	1.500,00
			<i>Accesorio de fijación 8.9280.8 incluido</i> <i>Sifón con salida horizontal o vertical 8.9583.9 NO necesario pedir aparte</i>		
	8.4119.2.000.401.1	LEMA	Urinario sifónico rimless, 1-Litro entrada de agua oculta, salida horizontal control electrónico, 230V. Incluido módulo bluetooth	1.565,00	-
			Incluido: sifón 1 litro 8.4119.2 + Accesorio de montaje 8.9280.8 + tapa cerámica 8.9213.0 + conexión de desagüe DN50		
	8.4319.7.000.401.1	LEMA	Urinario sifónico rimless, 1-Litro entrada de agua oculta, salida horizontal	650,00	-
			Incluido: sifón 1 litro 8.4119.3 + Accesorio de montaje 8.9280.8 + tapa cerámica 8.9213.0 + conexión de desagüe DN50		

REFERENCIA	COLECCIÓN	DESCRIPCIÓN	PRECIO €
 8.4319.7.000.401.1	LEMA	Urinario rimless 0-Litros SIN AGUA salida horizontal Incluido: sifón 0 litros 8.9513.7 + Accesorio de montaje 8.9280.8 + tapa cerámica 8.9818.9 + conexión de desagüe DN50	770,00
 8.4115.3.000.401.1	ANTERO	Urinario sifónico rimless, 1-Litro salida horizontal sifón 0.5-3 litros 8.9419.3 + Accesorio de fijación 8.9282.6 + tapa cerámica 8.9818.9 + conexión de desagüe DN50 8.9419.5 incluido	795,00 LCC a consultar
 8.4115.0.000.401.1	ANTERO	Urinario sifónico rimless, 1-Litro Control electrónico a batería entrada de agua oculta, salida horizontal o vertical	1.750,00
 8.4115.2.000.401.1	ANTERO	Urinario sifónico, rimless 1-Litro Control electrónico a 230 V con enchufe entrada de agua oculta, salida horizontal o vertical sifón 0.5-3 litros 8.9419.3 + Accesorio de fijación 8.9282.6 + tapa cerámica 8.9818.9 + conexión de desagüe DN50 8.9419.5 incluido	1.675,00
8.9418.9.000.000.1	ACCESSORIES	Accesorio de montaje necesario (pedir aparte): Conexión de Entrada de agua horizontal	55,00
 8.4097.1.400.000.1	IL BAGNO ALESSI	Urinario sifónico salida horizontal Accesorio de fijación 8.9280.8 incluido	740,00
 8.9497.1.000.000.1		Tapa para urinario duroplast, con caída amortiguada	190,00
8.4097.5.400.000.1		Urinario sifónico salida horizontal, sin orificios para tapa versión estándar	740,00
8.9418.9.000.000.1		Accesorio de montaje necesario (pedir aparte): Entrada de agua horizontal	55,00
8.9418.1.000.000.1		Sifón con salida horizontal	90,00
8.9497.3.000.000.1		Codo para urinario	30,00
 8.4114.1.000.000.1	VILA	Urinario sifónico entrada de agua oculta salida horizontal	460,00
8.9414.2.300.000.1	VILA	Tapa para urinario duroplast, con caída amortiguada	235,00
8.4114.2.000.000.1	VILA	Urinario sifónico salida horizontal, sin orificios para tapa	460,00
8.9418.9.000.000.1		Accesorio de montaje necesario (pedir aparte): Entrada de agua horizontal	55,00
8.9418.1.000.000.1		Sifón 1-litro con salida horizontal	90,00
 8.4760.0.000.000.1	RION	División para urinario Accesorio de fijación 8.9980.0 incluido	395,00
 8.4760.3.000.000.1	CINTO	División para urinario Accesorio de fijación 8.9960.1 incluido	310,00



REFERENCIA	COLECCIÓN	DESCRIPCIÓN	PRECIO €
 8.1060.3.000.000.1 8.1060.3.000.104.1	REHAB	Lavabo sin barreras* sin rebosadero ○ ● <i>Adecuado para mezclador monomando Liberty plus o City Pro Liberty</i>	66 x 55 cm B=28 cm 220,00
 8.1147.8.000.000.1	LIBERTY LINE	Lavabo sin barreras* no disponible con LCC sin rebosadero ●	80 x 55 cm B=28 cm 450,00
 8.1195.0.000.109.1 8.1195.0.000.104.1 8.1195.0.000.156.1 8.1195.0.000.142.1 8.9988.2.000.000.1	PRO LIBERTY	Lavabo sin barreras* ○ con rebosadero ● con rebosadero ● sin rebosadero ○ sin rebosadero <i>Fijaciones M10 debe ser pedido por separado</i>	60 x 55 cm 310,00 16,00
 8.1195.3.000.109.1 8.1195.3.000.104.1 8.1195.3.000.156.1	PRO LIBERTY	Lavabo sin barreras* ○ ● con rebosadero ● sin rebosadero	65 x 55 cm B=28 cm 400,00
 8.1895.1.000.104.1	PRO LIBERTY	Lavabo 55* ●	55 x 48 cm B=28 cm 140,00
 8.1895.2.000.109.1 8.1895.2.000.104.1	PRO LIBERTY	Lavabo 60* ○ ●	60 x 48 cm B=28 cm 140,00
 8.1895.3.000.109.1 8.1895.3.000.104.1	PRO LIBERTY	Lavabo 65* ○ ●	65 x 48 cm B=28 cm 175,00
8.9988.2.000.000.1		<i>debe pedirse por separado:</i> Accesorio de fijación M10 para todos los lavabos anteriores	16,00
 8.1147.4.xxx.111.1	LIBERTYLINE	Lavabo 65* Marbond ● sin rebosadero	65 x 48 cm 915,00
 8.1147.7.xxx.111.1	LIBERTYLINE	Lavabo 85* Marbond ● sin rebosadero	85 x 48 cm 765,00





	REFERENCIA	COLECCIÓN	DESCRIPCIÓN	PRECIO €
	8.2595.6.000.000.1	PRO LIBERTY	Inodoro a suelo fondo plano salida horizontal <i>Accesorio de fijación NO incluido</i> <i>Asiento 8.9895.1, 8.9295.0, 8.9395.4 o asiento y tapa 8.9895.0, 8.9295.1</i> <i>8.9195.0, 8.9395.2, 8.9695.8 debe pedirse por separado</i>	altura=45 cm 215,00
	8.2595.7.000.000.1	PRO LIBERTY	Inodoro a suelo fondo plano salida vertical <i>Accesorio de fijación NO incluido</i> <i>Asiento 8.9895.1, 8.9295.0, 8.9395.4 o asiento y tapa 8.9895.0, 8.9295.1</i> <i>8.9195.0, 8.9395.2, 8.9695.8 debe pedirse por separado</i>	altura=45 cm 215,00
	8.2196.0.000.000.1	PRO LIBERTY	Inodoro suspendido RIMLESS <i>Accesorio de fijación NO incluido</i> <i>Asiento 8.9895.1 o asiento y tapa, 8.9895.0 debe pedirse por separado</i>	fondo=70 cm 600,00
	8.2195.4.000.000.1	PRO LIBERTY	Inodoro suspendido RIMLESS LIBERTY versión estándar <i>Accesorio de fijación NO incluido</i> <i>Asiento 8.9895.1, 8.9295.0, 8.9395.4 o asiento y tapa 8.9895.0, 8.9295.1</i> <i>8.9195.0, 8.9395.2, debe pedirse por separado</i>	fondo=70 cm 520,00
	8.9895.0.300.000.1	UNIVERSAL	Asiento Universal con tapa con bisagras reforzadas, de duroplast, desmontable	200,00
	8.9295.1.000.000.1	PRO	Asiento y tapa de duroplast, fijación inferior	70,00
	8.9195.0.300.003.1	PRO	Asiento y tapa de duroplast, desmontable, fijación inferior	110,00
	8.9395.2.300.000.1	PRO	Asiento Universal y tapa de duroplast, fijación inferior	75,00

LIS: Laufen Installation System

REFERENCIA	COLECCIÓN	DESCRIPCIÓN	PRECIO €
 8.9466.0.000.000.1	LIS	CW1 6L Bastidor empotrado con tanque para WC suspendido Descarga 6/3 L ajustable a 4,5/3 L- 4/2L, fondo mínimo 140mm, codo de salida Ø 90mm, adaptador para Ø 110mm	310,00
 8.9465.2.000.000.1	LIS	CW1 6L Bastidor empotrado compacto para WC suspendido Descarga 6/3 L ajustable a 4,5/3 L- 4/2L, fondo mínimo 120mm, codo de salida Ø 110mm	350,00
 8.9565.4.000.000.1	LIS	CW1 6L Bastidor empotrado Slim para WC suspendido Descarga 6/3 L ajustable a 4,5/3 L- 4/2 L, fondo mínimo 90mm, codo de salida Ø 90mm	350,00
 8.9466.5.000.000.1	LIS	CW1, 4.5L Bastidor empotrado con tanque para WC suspendido Descarga 4,5/3 L ajustable a 6/3L- 4/2L, fondo mínimo 140mm, codo de salida Ø 90mm, adaptador para Ø 110mm	310,00
 8.9466.9.000.000.1	LIS	CWL1 Bastidor bajo ventana. altura 80 cm Descarga dual 6/3 l, ajustable a 4.5/3 l, profundidad mínima 140mm, conector de evacuación Ø 90mm, adaptador para 110mm	360,00
 8.9466.1.000.000.1 Para inodoros Cleanet	LIS	CW2 6L Bastidor empotrado con tanque para inodoro bidé Bastidor empotrado para inodoro suspendido, con tubo coarrugado para paso de entrada de agua, descarga dual 6/3 l, ajustable a 4.5/3 l, fondo mínimo 140mm, codo de salida Ø 90mm, adaptador para Ø 110mm	350,00
 8.9466.6.000.000.1 Para inodoros Cleanet	LIS	CW2 4,5L Bastidor empotrado con tanque para inodoro bidé Bastidor empotrado para inodoro suspendido, con tubo coarrugado para paso de entrada de agua, descarga dual 4,5/3 l, ajustable a 6/3 l, fondo mínimo 140mm, codo de salida Ø 90mm, adaptador para Ø 110mm	385,00
8.9466.2.000.000.1	LIS	CW3 Bastidor empotrado, a suelo, con tanque para inodoro suspendido. Adecuado para tabiquería ligera Bastidor autoportante para inodoro suspendido, Descarga dual 6/3 l, ajustable a 4.5/3 l, fondo mínimo 160mm, codo de salida Ø 90mm, adaptador para Ø 110mm	385,00



REFERENCIA	COLECCIÓN	DESCRIPCIÓN	PRECIO €
  8.9466.3.000.000.1	LIS	TW1 tanque empotrada sin bastidor metálico para inodoro suspendido tanque empotrada para inodoro suspendido sobre muro de obra, Descarga dual 6/3 l, ajustable a 4.5/3 l, fondo mínimo 120mm, codo de salida Ø 90mm, adaptador para Ø 110mm	245,00
 8.9466.4.000.000.1	LIS	TW2 tanque empotrada para inodoro a suelo tanque empotrada para inodoro a suelo, descarga dual 6/3 l, ajustable a 4.5/3 l, fondo mínimo 125mm	165,00
  8.9465.0.000.000.1	LIS	TW2 tanque empotrado compacto para inodoro a suelo tanque empotrado para inodoro a suelo, descarga dual 6/3 l, fondo mínimo 80mm	190,00
 8.9266.0.000.000.1	LIS	CB1 bastidor empotrado para Bidé suspendido fondo mínimo 135mm	255,00
 9.1010.0.000.000.1	LIS	CWB1 Bastidor empotrado para lavabo mural fondo mínimo 130 mm	270,00
 8.9266.2.000.000.1		Placa de fijación	45,00
 8.9266.7.000.000.1 8.9266.8.000.000.1	LIS	Bastidor empotrable para fijación de barra de apoyo Soporte para: CH1 , izquierda CH2 , derecha	170,00 170,00









LIS: Laufen Installation System

REFERENCIA	COLECCIÓN	DESCRIPCIÓN	PRECIO €
 8.9266.3.000.000.1	LIS	CU1 Bastidor empotrado para urinarios Tamaro sin sensor integrado Bastidor empotrado para urinario Tamaro 8.4009.0. Sin sensor integrado, para uso con el kit Laufen SmartControl 3.7066.0 IMPORTANTE accesorio de montaje necesario (pedir aparte): F771613100000 o F771612100000	550,00
 8.9266.4.000.000.1	LIS	CU2 Bastidor empotrado para urinarios SIN sistema de control electrónico integrado en la cerámica Bastidor empotrado para urinarios sin control integrado y urinario 1-Litro, No válido para urinario TAMARO 8.4009.0 ni TARO-NOVA 8.4000.0 IMPORTANTE accesorio de montaje necesario (pedir aparte): F771613100000 o F771612100000	590,00
 8.9266.5.000.000.1	LIS	CU3 Bastidor empotrado para urinarios CON sistema de control electrónico integrado en la cerámica Bastidor empotrado para urinario con sistema de control integrado, entrada de agua 1/2", para Antero 8.4015.0/2/4/5/6/9, Lema 8.4019.0/5/6/8/9, Tamaro-S90 8.4010.3/4, Tamaro-VS 8.4112.2/3	265,00
 F77161000000	SmartControl-U	Kit para sensor de urinario SmartControl-U Para el montaje del sensor mural referencia F771613100000 o F771612100000	310,00

LIS: Laufen Installation System

REFERENCIA	COLECCIÓN	DESCRIPCIÓN	PRECIO €
 8.9566.1.000.000.1	LIS	AW1 - Placa de accionamiento Placa de accionamiento, Descarga dual, blanco, para bastidores LAUFEN	55,00
 8.9566.1.004.000.1	LIS	AW1 - Placa de accionamiento Placa de accionamiento, Descarga dual, cromada, para bastidores LAUFEN	65,00
 8.9566.1.007.000.1	LIS	AW1 - Placa de accionamiento Placa de accionamiento, Descarga dual, cromo mate, para bastidores LAUFEN	65,00
 8.9566.1.716.000.1	LIS	AW1 - Placa de accionamiento negro mate Placa de accionamiento, descarga dual, negro mate, para bastidores LAUFEN	65,00
 8.9566.2.000.000.1	LIS	AW2 INOX - Placa de accionamiento Placa de accionamiento, Descarga dual, de acero inoxidable, para espacios públicos, anti-vyálica, para bastidores LAUFEN	150,00
 8.9566.3.000.000.1  8.9566.3.020.000.1	LIS	AW3 - Placa de accionamiento de cristal, Touchless Placa de accionamiento electrónica, descarga dual, accionamiento sin contacto mediante sensores, para bastidores LAUFEN cristal blanco cristal negro Compatibles solo con bastidores 8.9466.x	765,00 805,00
 8.9566.4.000.000.1  8.9566.4.020.000.1	LIS LIS LIS	AW4 - Placa de accionamiento de cristal, Touchless Placa de accionamiento electrónica, descarga dual, accionamiento sin contacto mediante sensores, para bastidores LAUFEN cristal blanco cristal negro Compatibles solo con bastidores 8.9466.x	765,00 805,00
8.9866.0.000.000.1	LIS	Kit de montaje imprescindible para AW3 Y AW4	200,00
 F77161210000 F77161310000	SmartControl-U	Placa de accionamiento de Urinario por sensor Placa de accionamiento con sensor infrarojos y marco de instalación, cromo, con válvula magnético para conectar a red 230 V / 6 V, connector IP64 y bluetooth adaptador por batería, 6 V, sin adaptador de bluetooth	900,00 700,00



REFERENCIA	COLECCIÓN	DESCRIPCIÓN	PRECIO €
 9.2011.4.000.000.1	LIS INEOLINK	Bastidor empotrado para inodoro suspendido Doble descarga 6/3 L, regulable a 4,5/3 L, incluye limitador antisalpicaduras para inodoros rimless, y aislante anticondensación, con codo de salida Ø 90mm y adaptador para Ø 110mm Sólo compatible con pulsadores INEO	315,00
 9.2011.0.000.000.1	LIS INEOLINK	Bastidor empotrado COMPACTO 90 mm para inodoro e inodoro bidé suspendido Doble descarga 6/3 L, regulable a 4,5/3 L, aislante anticondensación, codo de salida Ø 90mm y adaptador para Ø 110mm Sólo compatible con pulsadores INEO	335,00
 9.2011.5.000.000.1 Para inodoros Cleanet	LIS INEOLINK	Bastidor empotrado para inodoro bidé suspendido Doble descarga 6/3 L, regulable a 4,5/3 L, incluye limitador antisalpicaduras para inodoros rimless, y aislante anticondensación, codo de salida Ø 90mm y adaptador para Ø 110mm Sólo compatible con pulsadores INEO	325,00
 9.2012.0.000.000.1	LIS INEOLINK	Bastidor empotrado, a suelo, con tanque para inodoro suspendido adecuado para tabiquería ligera Bastidor autoportante para inodoro suspendido, Descarga dual 6/3 l, ajustable a 4.5/3 l, fondo mínimo 160mm, codo de salida Ø 90mm	385,00
 9.2011.6.000.000.1	LIS INEOLINK	Bastidor empotrado para inodoro suspendido con válvula de ventilación para desagüe Doble descarga 6/3 L, regulable a 4,5/3 L, incluye limitador antisalpicaduras para inodoros rimless, y aislante anticondensación, codo de salida Ø 90mm y adaptador para Ø 110mm Sólo compatible con pulsadores INEO	375,00
 9.2011.7.000.000.1	LIS INEOLINK	Bastidor empotrado para inodoro suspendido sin barreras altura del wc +50 mm Doble descarga 6/3 L, regulable a 4,5/3 L, incluye limitador antisalpicaduras para inodoros rimless, y aislante anticondensación, codo de salida Ø 90mm y adaptador para Ø 110mm Sólo compatible con pulsadores INEO	315,00
 9.2011.8.000.000.1	LIS INEOLINK	Bastidor empotrado para inodoro suspendido con válvula de ventilación para extracción de olores DN 50/90 ventilación para extracción de olores DN 50/90 Doble descarga 6/3 L, regulable a 4,5/3 L, incluye limitador antisalpicaduras para inodoros rimless, y aislante anticondensación, codo de salida Ø 90mm y adaptador para Ø 110mm Sólo compatible con pulsadores INEO	345,00








REFERENCIA	COLECCIÓN	DESCRIPCIÓN	PRECIO €
 9.2710.4.000.000.1	LIS INEOLINK	Bastidor empotrado para inodoro suspendido para instalación bajo ventana (altura 980 mm) Pulsador en horizontal o vertical, doble descarga 6/3 L, regulable a 4,5/3L, aislante anticondensación, codo de salida Ø 90mm y adaptador para Ø110mm Sólo compatible con pulsadores INEO	335,00
 9.2710.5.000.000.1	LIS INEOLINK	Bastidor empotrado para inodoro suspendido para instalación bajo ventana (altura 820 mm) Pulsador en horizontal o vertical, doble descarga 6/3 L, regulable a 4,5/3L, aislante anticondensación, codo de salida Ø 90mm y adaptador para Ø110mm Sólo compatible con pulsadores INEO	305,00
 9.2011.9.000.000.1	LIS INEOLINK	Bastidor empotrado para inodoro suspendido para montaje en esquina Doble descarga 6/3 L, regulable a 4,5/3L, aislante anticondensación, codo de salida Ø 90mm y adaptador para Ø110mm Sólo compatible con pulsadores INEO	500,00
 9.2610.1.000.000.1	LIS INEOLINK	Tanque empotrado para inodoro a suelo Doble descarga 6/3 L, regulable a 4,5/3L, aislante anticondensación Sólo compatible con pulsadores INEO	130,00
 9.1010.4.000.000.1	LIS INEOLINK	Bastidor para lavabo sin barreras (con sifón empotrado) Sifón empotrado regulable en altura, con soporte para tomas de agua, bastidor de acero, soportes de sifón y lavabo ajustables en altura	225,00
 9.7511.2.000.000.1	LIS INEOLINK	Kit de instalación de sifón para bastidor 9.1010.4 regulable en altura, D32x350, tubo y válvula cromados, placa blanca	50,00
 9.7511.2.004.000.1	LIS INEOLINK	Kit de instalación de sifón para bastidor 9.1010.4 regulable en altura, D32x350, tubo y válvula cromados, placa cromada	50,00
 9.7511.2.928.000.1	LIS INEOLINK	Kit de instalación de sifón para bastidor 9.1010.4 regulable en altura, D32x350, tubo y válvula cromados, placa de acero inoxidable	90,00











LIS INEO: Laufen Installation System NEW

REFERENCIA	COLECCIÓN	DESCRIPCIÓN	PRECIO €
 9.1011.1.000.000.1	LIS INEOLINK	Bastidor para lavabo con sifón oculto SimiBox, soporte mural ajustable, incluye material de montaje	225,00
 9.1010.3.000.000.1	LIS INEOLINK	Bastidor para lavabo con recubrimiento de acero para instalación, soporte mural ajustable, incluye material de montaje	190,00
 9.1710.2.000.000.1	LIS INEOLINK	Bastidor para bidé empotrado con altura de instalación baja (altura 820mm) recubrimiento de acero para instalación, soporte mural ajustable, incluye material de montaje	285,00
 9.1710.1.000.000.1	LIS INEOLINK	Bastidor para bidé empotrado con altura de instalación baja (altura 980mm) recubrimiento de acero para instalación, soporte mural ajustable, incluye material de montaje	285,00
 9.1010.2.000.000.1	LIS INEOLINK	Bastidor para bidé empotrado recubrimiento de acero para instalación, soporte mural ajustable, incluye material de montaje	290,00
 9.4010.1.000.000.1	LIS INEOLINK	Bastidor para urinarios con descarga externa recubrimiento de acero para instalación, soporte mural ajustable, desagüe D50mm e insonorización abrazadera de codo de desagüe , incluye material de montaje	365,00
 9.4010.2.000.000.1	LIS INEOLINK	Bastidor para urinarios con descarga integrada o sin agua recubrimiento de acero para instalación, soporte mural ajustable, incluye material de montaje	235,00

LIS INEO: Laufen Installation System NEW

REFERENCIA	COLECCIÓN	DESCRIPCIÓN	PRECIO €
 VS16033C000000	LIS INEOLINK	Accesorio para extensión de base accesorio para bastidor empotrado LIS INEO, ajustable de 200-400 mm, incluye material de fijación, apto para todos los bastidores empotrados INEOLINK	90,00
 VS05020C000000	LIS INEOLINK	Accesorio para extracción de olores accesorio para conexión de ventilación DN80 con piezas para fijación	45,00

	REFERENCIA	COLECCIÓN	DESCRIPCIÓN	PRECIO €
	9.0011.1.000.000.1 9.0011.1.004.000.1 9.0011.1.007.000.1 9.0011.1.716.000.1	LIS INEO	Horizon - Placa de accionamiento 23,3 x 14,5 cm Placa de accionamiento, descarga dual, para bastidores LIS INEOLINK blanco brillo cromado cromado mate negro mate	55,00 65,00 65,00 65,00
	9.0011.2.000.000.1 9.0011.2.004.000.1 9.0011.2.007.000.1 9.0011.2.716.000.1	LIS INEO	Sunrise - Placa de accionamiento 20,3 x 14,5 cm Placa de accionamiento, descarga dual, para bastidores LIS INEOLINK blanco brillo cromado cromado mate negro mate	55,00 65,00 65,00 65,00
	9.0011.3.000.000.1 9.0011.3.004.000.1 9.0011.3.007.000.1 9.0011.3.716.000.1	LIS INEO	Air - Placa de accionamiento 20,3 x 14,5 cm Placa de accionamiento, descarga dual, para bastidores LIS INEOLINK blanco brillo cromado cromado mate negro mate	55,00 65,00 65,00 65,00
	9.0011.4.000.000.1 9.0011.4.001.000.1 9.0011.4.004.000.1 9.0011.4.007.000.1 9.0011.4.162.000.1 9.0011.4.165.000.1 9.0011.4.716.000.1	LIS INEO	Moon - Placa de accionamiento 20,3 x 14,5 cm Placa de accionamiento, descarga dual, para bastidores LIS INEOLINK blanco brillo pvd oro brillante cromado cromado mate pvd oro rosa brillante pvd oro pálido mate negro mate	55,00 75,00 65,00 65,00 75,00 75,00 65,00
	9.0011.6.000.000.1 9.0011.6.001.000.1 9.0011.6.004.000.1 9.0011.6.007.000.1 9.0011.6.162.000.1 9.0011.6.165.000.1 9.0011.6.716.000.1	LIS INEO	Moondance - Placa de accionamiento texturizada 20,3 x 14,5 cm Placa de accionamiento, descarga dual, para bastidores LIS INEOLINK blanco brillo pvd oro brillante cromado cromado mate pvd oro rosa brillante pvd oro pálido mate negro mate	55,00 75,00 65,00 65,00 75,00 75,00 65,00
	9.0011.7.000.000.1 9.0011.7.004.000.1 9.0011.7.007.000.1 9.0011.7.123.000.1 9.0011.7.124.000.1 9.0011.7.125.000.1 9.0011.7.193.000.1 9.0011.7.194.000.1 9.0011.7.716.000.1	LIS INEO	Groove - Placa de accionamiento 20,3 x 14,5 cm Placa de accionamiento, descarga dual, para bastidores LIS INEOLINK blanco brillo cromado cromado mate negro mate con pulsadores cromados negro mate con pulsadores en acero inoxidable cepillado negro mate con pulsadores en dorado brillante blanco brillo con pulsadores cromados blanco brillo con pulsadores en acero inoxidable cepillado negro mate	55,00 65,00 65,00 85,00 85,00 85,00 85,00 85,00 85,00
	9.0011.8.000.000.1 9.0011.8.001.000.1 9.0011.8.004.000.1 9.0011.8.007.000.1 9.0011.8.162.000.1 9.0011.8.165.000.1 9.0011.8.716.000.1	LIS INEO	Skyline - Placa de accionamiento 20,3 x 14,5 cm Placa de accionamiento, descarga dual, para bastidores LIS INEOLINK blanco brillo pvd oro brillante cromado cromado mate pvd oro rosa brillante pvd oro pálido mate negro mate	55,00 75,00 65,00 65,00 75,00 75,00 65,00

REFERENCIA	COLECCIÓN	DESCRIPCIÓN	PRECIO €
 9.0910.1.000.000.1 9.0910.1.004.000.1 9.0910.1.007.000.1 9.0910.1.716.000.1	LIS INEO	AU101 - Placa de accionamiento para urinario A 12,6 / L 14,5 / F 10 cm Placa de accionamiento de plástico revestido, pulsador cromado, incluye válvula de cartucho temporizado blanco brillante cromado cromado mate negro mate	155,00 155,00 155,00 155,00
 9.0910.2.078.000.1 9.0910.2.124.000.1 9.0910.2.194.000.1	LIS INEO	AU102 - Placa de accionamiento para urinario A 12,6 / L 14,5 / F10 cm Placa de accionamiento de cristal con pulsador metálico con acabado en acero inoxidable cepillado, incluye válvula de cartucho temporizado cristal antracita cristal negro cristal blanco	305,00 305,00 305,00
 9.0910.3.928.000.1	LIS INEO	AU103 - Placa de accionamiento para urinario A 12,6 / L 14,5 / F 10 cm Placa de accionamiento de acero inoxidable cepillado, incluye válvula de cartucho temporizado acero inoxidable cepillado	320,00
 9.0910.4.000.000.1	LIS INEO	AU104 - Unidad de control para urinario infrarrojos A 12,6 / L 14,5 / F 10 cm Incluye sensor de infrarrojos, marco de instalación y válvula, conexión de 220/240 V blanco	820,00
 9.0910.6.000.000.1	LIS INEO	AU106 - Placa de descarga para urinario A 10,7 / L 13,2 / F 10 cm con marco de acero inoxidable, incluye válvula de cartucho temporizado blanco	210,00
 9.0910.8.000.000.1 9.0910.8.020.000.1	LIS INEO	AU108 - Placa de descarga para urinario A10,7 / L 13,2 / F 10 cm de cristal con marco de acero inoxidable, incluye válvula de cartucho temporizado blanco negro	370,00 415,00
 9.0910.9.000.000.1 9.0910.9.004.000.1 9.0910.9.007.000.1 9.0910.9.928.000.1	LIS INEO	AU109 - Placa de descarga para urinario A12,6 / L 16,2 / F 17 cm incluye válvula de cartucho temporizado blanco brillante cromado cromado mate acero inoxidable cepillado	150,00 165,00 160,00 215,00
 9.0911.0.000.000.1 9.0911.1.000.000.1	LIS INEO	AU110 - Unidad de control para urinario infrarrojo A 12,6 / L 16,2 / F 17 cm incluye sensor de infrarrojos, marco de instalación y válvula blanco, conexión 220/ 240 V blanco, conexión de batería de 6 V	785,00 680,00
 9.0010.0.000.000.1	LIS INEO	EAW10- Kit de fijación incluye control de inodoro codificado por señal de radio para edificios sin muros según DIN 18040 CC-150-S-UO-2V-2C , necesario para la instalación de placas 9.7511.0.928.000.1 / 9.7510.9.000.000.1, batería de 6 V CC, botón de radio inalámbrico para cisternas empotradas con pequeña abertura, motor de baja tensión como dispositivo de elevación y electrónica de control con soporte, módulo receptor de radio, compartimento para pilas 6V CC	25,00
 9.7511.0.928.000.1	LIS INEO	Tapa para E-AW110 Placa de cubierta sin actuador mecánico con marco, perno y tornillo de fijación, de acero inoxidable cepillado	95,00
 9.7510.9.000.000.1	LIS INEO	Emisor de radio para E-AW110 con botón de fijación y funcionamiento	425,00

LAUFEN

Mobiliario













Muebles, encimeras y espejos




Muebles

ILBAGNO ALESSI.....	87-93
The New Classic.....	94-95
Sonar	96-97
Kartell • LAUFEN.....	98-100
Lani para Kartell • LAUFEN.....	101-102
Meda.....	103-105
INO.....	106
Base for INO.....	107
Space for VAL	108
Space.....	109
Base para lavabos VAL.....	110
Base toalleros.....	111
Packs Palace.....	112
Lani for Lua	113-114
Lani for Living City	115
Lani for Living Square	116
Lani for Palace.....	116
Soluciones encimeras.....	117
Laufen Pro S + Lani.....	118-119
Cajoneras Lani.....	119
Base para Pro S	122-123
Packs para Pro S	124
Base Columnas	125
Laufen Pro A	126






Espejos y armarios camerino



ILBAGNO ALESSI.....	127
Kartell • LAUFEN.....	127
Lani	128
Espejos Leelo	129
Espejos Frame 25.....	130-131
Armarios camerino Frame 25.....	132
Armarios camerino Base.....	133
Florakids.....	134

REFERENCIA	DESCRIPCIÓN	PRECIO €
 4.3030.0.097.xxx.1	Mueble bajo lavabo 1200 1 cajón sin recorte	A 370 / L 1200 / F 500 mm 1.725,00
 4.3031.1.097.xxx.1	Mueble bajo lavabo 1200 Con recorte en el centro Para lavabo H818975/6, H818977/8	A 370 / L 1200 / F 500 mm 1.770,00
 4.3031.2.097.xxx.1	Mueble bajo lavabo 1200 Con recorte a la izquierda Para lavabo H818975/6, H818977/8	A 370 / L 1200 / F 500 mm 1.770,00
 4.3031.3.097.xxx.1	Mueble bajo lavabo 1200 Con recorte a la derecha Para lavabo H818975/6, H818977/8	A 370 / L 1200 / F 500 mm 1.770,00
 4.3031.4.097.xxx.1	Mueble bajo lavabo 1200 Con recorte a la derecha y a la izquierda Para lavabo H818975/6	A 370 / L 1200 / F 500 mm 1.810,00
 4.3032.2.097.xxx.1	Mueble bajo lavabo 1200 1 Cajón, con recorte a la izquierda Para lavabo H818974	A 370 / L 1200 / F 500 mm 1.770,00
 4.3032.3.097.xxx.1	1 cajón, con recorte a la derecha Para lavabo H818974	
 4.3033.0.097.xxx.1	Mueble bajo lavabo 1600 1 Cajón, sin recorte	A 370 / L 1600 / F 500 mm 2.725,00
 4.3034.2.097.xxx.1	Mueble bajo lavabo 1600 1 Cajón, con recorte a la izquierda Para lavabo H818974	A 370 / L 1600 / F 500 mm 2.770,00
 4.3034.3.097.xxx.1	1 cajón, con recorte a la derecha Para lavabo H818974	2.770,00

REFERENCIA	DESCRIPCIÓN	PRECIO €
 4.3035.2.097.xxx.1	Mueble bajo lavabo 1600 1 Cajón, con recorte a la izquierda Para lavabo H818975/6, H818977/8	2.770,00 A 370 / L 1600 / F 500 mm
 4.3035.3.097.xxx.1	1 cajón, con recorte a la derecha Para lavabo H818975/6, H818977/8	2.770,00
 4.3035.4.097.xxx.1	Con recorte a la derecha y a la izquierda Para lavabo H818975/6, H818977/8	2.810,00
















Muebles bajo lavabo con Top Calce Avorio

REFERENCIA	DESCRIPCIÓN	PRECIO €
 4.3130.0.097.xxx.1	Mueble bajo lavabo 1200 1 Cajón, sin recorte Top Calce Avorio	2.515,00 A 370 / L 1200 / F 500 mm
 4.3131.1.097.xxx.1	Mueble bajo lavabo 1200 1 Cajón, con recorte en el centro Top Calce Avorio Para lavabo H818975/6, H818977/8	2.515,00 A 370 / L 1200 / F 500 mm
 4.3131.5.097.xxx.1	1 Cajón, con recorte en el centro Top Calce Avorio con orificio para grifería Para lavabo H818975/6, H818977/8	
 4.3131.2.097.xxx.1	1 Cajón, con recorte a la izquierda Top Calce Avorio Para lavabo H818975/6, H818977/8	
 4.3131.6.097.xxx.1	1 Cajón, con recorte a la izquierda Top Calce Avorio con orificio para grifería Para lavabo H818975/6	
 4.3131.0.097.xxx.1	1 Cajón, con recorte a la izquierda Top Calce Avorio con orificio para grifería Para lavabo H818977/8	

REFERENCIA	DESCRIPCIÓN	PRECIO €
4.3131.3.097.xxx.1	Mueble bajo lavabo 1600 1 Cajón, con recorte a la derecha Top Calce Avorio Para lavabo H818975/6, H818977/8	A 370 / L 1600 / F 500 mm 2.515,00
	4.3131.7.097.xxx.1 1 Cajón, con recorte a la derecha Top Calce Avorio con orificio para grifería Para lavabo H818975/6	2.515,00
4.3131.9.097.xxx.1	1 Cajón, con recorte a la derecha Top Calce Avorio con orificio para grifería Para lavabo H818977/8	2.515,00
4.3131.4.097.xxx.1	1 Cajón, con recorte a la derecha y a la izquierda Top Calce Avorio Para lavabo H818975/6	2.620,00
	4.3131.8.097.xxx.1 1 Cajón, con recorte a la derecha y a la izquierda Top Calce Avorio con orificio para grifería Para lavabo H818975/6	2.620,00
	4.3132.2.097.xxx.1 Mueble bajo lavabo 1200 1 Cajón, con recorte a la izquierda Top Calce Avorio Para lavabo H818974	A 370 / L 1200 / F 500 mm 2.515,00
4.3132.4.097.xxx.1	1 Cajón, con recorte a la izquierda Top Calce Avorio con orificio para grifería Para lavabo H818974	
	4.3132.3.097.xxx.1 1 Cajón, con recorte a la derecha Top Calce Avorio Para lavabo H818974	
4.3132.5.097.xxx.1	1 Cajón, con recorte a la derecha Top Calce Avorio con orificio para grifería Para lavabo H8189746	
	4.3133.0.097.xxx.1 Mueble bajo lavabo 1600 1 Cajón, sin recorte Top Calce Avorio	A 500 / L 1600 / F 370 mm 3.505,00

REFERENCIA	DESCRIPCIÓN	PRECIO €
 4.3134.2.097.xxx.1	Mueble bajo lavabo 1600 1 Cajón, con recorte a la izquierda Top Calce Avorio Para lavabo H818974	A 370 / L 1600 / F 500 mm 3.505,00
 4.3134.4.097.xxx.1	1 Cajón, con recorte a la izquierda Top Calce Avorio con orificio para grifería Para lavabo H818974	3.505,00
 4.3134.3.097.xxx.1	1 Cajón, con recorte a la derecha Top Calce Avorio Para lavabo H818974	3.505,00
 4.3134.5.097.xxx.1	1 Cajón, con recorte a la derecha Top Calce Avorio con orificio para grifería Para lavabo H818974	3.505,00
 4.3135.2.097.xxx.1	Mueble bajo lavabo 1600 1 Cajón, con recorte a la izquierda Top Calce Avorio Para lavabo H818975/6, H818977/8	A 370 / L 1600 / F 500 mm 3.505,00
 4.3135.5.097.xxx.1	1 Cajón, con recorte a la izquierda Top Calce Avorio con orificio para grifería Para lavabo H818975/6, H818977/8	3.505,00
 4.3135.3.097.xxx.1	1 Cajón, con recorte a la derecha Top Calce Avorio Para lavabo H818975/6, H818977/8	3.505,00
 4.3135.6.097.xxx.1	1 Cajón, con recorte a la derecha Top Calce Avorio con orificio para grifería Para lavabo H818975/6, H818977/8	3.505,00
 4.3135.4.097.xxx.1	1 Cajón, con recorte a la derecha y a la izquierda Top Calce Avorio Para lavabo H818975/6, H818977/8	3.710,00
 4.3135.7.097.xxx.1	1 Cajón, con recorte a la derecha y a la izquierda Top Calce Avorio con orificio para grifería Para lavabo H818975/6, H818977/8	3.710,00






REFERENCIA	DESCRIPCIÓN	PRECIO €
Muebles bajo lavabo con Top Marrone Naturale		
	4.3230.0.097.xxx.1 Mueble bajo lavabo 1200 1 Cajón, sin recorte Top Marrone Naturale	A 370 / L 1200 / F 500 mm 2.515,00
	4.3231.1.097.xxx.1 Mueble bajo lavabo 1200 1 Cajón, con recorte en el centro Top Marrone Naturale Para lavabo H818975/6, H818977/8	A 370 / L 1200 / F 500 mm 2.515,00
	4.3231.5.097.xxx.1 1 Cajón, con recorte en el centro Top Marrone Naturale con orificio para grifería Para lavabo H818975/6, H818977/8	2.515,00
	4.3231.2.097.xxx.1 1 Cajón, con recorte a la izquierda Top Marrone Naturale Para lavabo H818975/6, H818977/8	2.515,00
	4.3231.6.097.xxx.1 1 Cajón, con recorte a la izquierda Top Marrone Naturale con orificio para grifería Para lavabo H818975/6	2.515,00
	4.3231.0.097.xxx.1 1 Cajón, con recorte a la izquierda Top Marrone Naturale con orificio para grifería Para lavabo H818977/8	2.515,00
	4.3231.3.097.xxx.1 1 Cajón, con recorte a la derecha Top Marrone Naturale Para lavabo H818975/6, H818977/8	2.515,00
	4.3231.7.097.xxx.1 1 Cajón, con recorte a la derecha Top Marrone Naturale con orificio para grifería Para lavabo H818975/6	2.515,00
	4.3231.9.097.xxx.1 1 Cajón, con recorte a la derecha Top Marrone Naturale con orificio para grifería Para lavabo H818977/8	2.515,00
	4.3231.4.097.xxx.1 1 Cajón, con recorte a la derecha y a la izquierda Top Marrone Naturale Para lavabo H818975/6	2.620,00
	4.3231.8.097.xxx.1 1 Cajón, con recorte a la derecha y a la izquierda Top Marrone Naturale con orificio para grifería Para lavabo H818975/6	2.620,00

REFERENCIA	DESCRIPCIÓN	PRECIO €
 4.3232.2.097.xxx.1	Mueble bajo lavabo 1200 1 Cajón, con recorte a la izquierda Top Marrone Naturale Para lavabo H818974	A 370 / L 1200 / F 500 mm 2.515,00
 4.3232.4.097.xxx.1	1 Cajón, con recorte a la izquierda Top Marrone Naturale con orificio para grifería Para lavabo H818974	2.515,00
 4.3232.3.097.xxx.1	1 Cajón, con recorte a la derecha Top Marrone Naturale Para lavabo H818974	2.515,00
 4.3232.5.097.xxx.1	1 Cajón, con recorte a la derecha Top Marrone Naturale con orificio para grifería Para lavabo H818974	2.515,00
 4.3233.0.097.xxx.1	Mueble bajo lavabo 1600 1 Cajón, sin recorte Top Marrone Naturale	A 370 / L 1600 / F 500 mm 3.515,00
 4.3234.2.097.xxx.1	Mueble bajo lavabo 1600 1 Cajón, con recorte a la izquierda Top Marrone Naturale Para lavabo H818974	A 370 / L 1600 / F 500 mm 3.505,00
 4.3234.4.097.xxx.1	1 Cajón, con recorte a la izquierda Top Marrone Naturale con orificio para grifería Para lavabo H818974	3.505,00
 4.3234.3.097.xxx.1	1 Cajón, con recorte a la derecha Top Marrone Naturale Para lavabo H818974	3.505,00
 4.3234.5.097.xxx.1	1 Cajón, con recorte a la derecha Top Marrone Naturale con orificio para grifería Para lavabo H818974	3.505,00
 4.3235.2.097.xxx.1	Mueble bajo lavabo 1600 1 Cajón, con recorte a la izquierda Top Marrone Naturale Para lavabo H818974	A 370 / L 1600 / F 500 mm 3.505,00
 4.3235.5.097.xxx.1	1 Cajón, con recorte a la izquierda Top Marrone Naturale con orificio para grifería Para lavabo H818974	3.505,00
 4.3235.3.097.xxx.1	1 Cajón, con recorte a la derecha Top Marrone Naturale Para lavabo H818974	3.505,00
 4.3235.6.097.xxx.1	1 Cajón, con recorte a la derecha Top Marrone Naturale con orificio para grifería Para lavabo H818974	3.505,00
 4.3235.4.097.xxx.1	1 Cajón, con recorte a la derecha y a la izquierda Top Marrone Naturale Para lavabo H818975/6. H818977/8	3.710,00
 4.3235.7.097.xxx.1	1 Cajón, con recorte a la derecha y a la izquierda Top Marrone Naturale con orificio para grifería Para lavabo H818975/6. H818977/8	3.710,00





REFERENCIA	DESCRIPCIÓN	PRECIO €
 4.3040.1.097.xxx.1	Mueble bajo lavabo 900 1 Cajón, espacio para sifón a la izquierda Para lavabo H814975	A 355 / L 730 / F 320 mm 1.045,00
 4.3041.1.097.xxx.1	Mueble bajo lavabo 900 1 Cajón, espacio para sifón a la derecha Para lavabo H814976	A 355 / L 730 / F 320 mm 1.045,00
 4.3042.1.097.xxx.1	Mueble bajo lavabo 1200 1 Cajón, espacio para sifón a la izquierda Para lavabo H814973	A 340 / L 995 / F 320 mm 1.185,00
 4.3043.1.097.xxx.1	Mueble bajo lavabo 1200 1 Cajón, espacio para sifón a la derecha Para lavabo H814974	A 340 / L 995 / F 320 mm 1.185,00
 4.3044.1.097.xxx.1	Mueble bajo lavabo 1200 1 Cajón, espacio para sifón a la izquierda Para lavabo H81797	A 365 / L 1195 / F 490 mm 1.510,00
 4.3045.1.097.xxx.1	Mueble bajo lavabo 1600 1 Cajón, espacio para sifón a la izquierda Para lavabo H814971	A 340 / L 1350 / F 320 mm 1.485,00
 4.3046.1.097.xxx.1	Armario alto 1650 1 puerta, bisagras a la izquierda	A 1650 / L 350 / F 335 mm 1.540,00
 4.3046.2.097.xxx.1	1 puerta, bisagras a la derecha	1.540,00

	REFERENCIA	DESCRIPCIÓN	PRECIO €	PRECIO €	PRECIO €	
	4.0603.1.085.xxx.1	Mueble bajo lavabo para lavabo 8.1385.3, con un cajón	A 340 / L 580 / F 320 mm	990,00	1.075,00	1.170,00
	8.9424.0.000.000.1	Accesorio necesario (pedir aparte): Sifón de desagüe ahorra espacio		40,00	40,00	40,00
	4.0603.2.085.xxx.1	Mueble bajo lavabo para lavabo 8.1385.3, con dos cajones	A 670 / L 580 / F 320 mm	1.540,00	1.705,00	1.865,00
	8.9424.0.000.000.1	Accesorio necesario (pedir aparte): Sifón de desagüe ahorra espacio		40,00	40,00	40,00
	4.0604.1.085.xxx.1	Mueble bajo lavabo para lavabo 8.1385.5, con un cajón	A 340 / L 780 / F 320 mm	1.110,00	1.170,00	1.270,00
	8.9424.0.000.000.1	Accesorio necesario (pedir aparte): Sifón de desagüe ahorra espacio		40,00	40,00	40,00
	4.0604.2.085.xxx.1	Mueble bajo lavabo para lavabo 8.1385.5, con dos cajones	A 670 / L 780 / F 320 mm	1.740,00	1.855,00	2.030,00
	8.9424.0.000.000.1	Accesorio necesario (pedir aparte): Sifón de desagüe ahorra espacio		40,00	40,00	40,00
	4.0609.1.085.xxx.1	Mueble bajo lavabo para lavabo 8.1385.7, con un cajón	A 340 / L 975 / F 320 mm	1.220,00	1.270,00	1.385,00
	8.9424.0.000.000.1	Accesorio necesario (pedir aparte): Sifón de desagüe ahorra espacio		40,00	40,00	40,00
	4.0609.2.085.xxx.1	Mueble bajo lavabo para lavabo 8.1385.7, con dos cajones	A 670 / L 975 / F 320 mm	1.920,00	2.020,00	2.220,00
	8.9424.0.000.000.1	Accesorio necesario (pedir aparte): Sifón de desagüe ahorra espacio		40,00	40,00	40,00
	4.0605.1.085.xxx.1	Mueble bajo lavabo para lavabo 8.1385.8, con un cajón	A 340 / L 1180 / F 320 mm	1.290,00	1.330,00	1.445,00
	8.9424.0.000.000.1	Accesorio necesario (pedir aparte): Sifón de desagüe ahorra espacio		40,00	40,00	40,00
	4.0605.2.085.xxx.1	Mueble bajo lavabo para lavabo 8.1385.8, con dos cajones	A 670 / L 1180 / F 320 mm	2.030,00	2.110,00	2.335,00
	8.9424.0.000.000.1	Accesorio necesario (pedir aparte): Sifón de desagüe ahorra espacio		40,00	40,00	40,00
	4.0600.1.085.xxx.1 4.0600.3.085.xxx.1	Cajonera con un cajón para lavabo bol 8.1285.2/3 para lavabo 8.1685.2	A 350 / L 580 / F 450 mm	1.185,00	1.220,00	1.365,00
	8.9424.0.000.000.1	Accesorio necesario (pedir aparte): Sifón de desagüe ahorra espacio		40,00	40,00	40,00
	4.0600.2.085.xxx.1 4.0600.4.085.xxx.1	Cajonera con dos cajones para lavabo bol 8.1285.2/3 para lavabo 8.1685.2	A 600 / L 580 / F 450 mm	1.770,00	1.865,00	2.080,00
	8.9424.0.000.000.1	Accesorio necesario (pedir aparte): Sifón de desagüe ahorra espacio		40,00	40,00	40,00


	blanco mate 170	
roble oscuro 628	gris grafito 627	blanco brillo 631

REFERENCIA	DESCRIPCIÓN	PRECIO €	PRECIO €	PRECIO €		
 4.0601.1.085.xxx.1 4.0601.3.085.xxx.1 8.9424.0.000.000.1	Cajonera A 350 / L 780 / F 450 mm con un cajón para lavabo bol 8.1285.2/3 para lavabo 8.1685.2	1.350,00	1.385,00	1.560,00		
	Accesorio necesario (pedir aparte): Sifón de desagüe ahorra espacio	40,00	40,00	40,00		
 4.0601.2.085.xxx.1 4.0601.4.085.xxx.1 8.9424.0.000.000.1	Cajonera A 600 / L 780 / F 450 mm con dos cajones para lavabo bol 8.1285.2/3 para lavabo 8.1685.2	2.000,00	2.060,00	2.305,00		
	Accesorio necesario (pedir aparte): Sifón de desagüe ahorra espacio	40,00	40,00	40,00		
 4.0602.1.085.xxx.1 4.0608.0.085.xxx.1 4.0608.1.085.xxx.1 4.0608.2.085.xxx.1 4.0602.3.085.xxx.1 4.0608.5.085.xxx.1 4.0608.6.085.xxx.1 8.9424.0.000.000.1	Cajonera A 350 / L 1180 / F 450 mm con un cajón con recorte central para lavabo bol 8.1285.2/3 dos orificios para lavabo bol 8.1285.0/1 con recorte a la izquierda para lavabo bol 8.1285.2/3 con recorte a la derecha para lavabo bol 8.1285.2/3 con recorte central para lavabo 8.1685.2 con recorte a la izquierda para lavabo 8.1685.2 con recorte a la derecha para lavabo bol 8.1685.2	1.625,00 1.680,00 1.625,00 1.625,00 1.625,00 1.625,00 1.625,00	1.660,00 1.705,00 1.660,00 1.660,00 1.660,00 1.660,00 1.660,00	1.865,00 1.920,00 1.865,00 1.865,00 1.865,00 1.865,00 1.865,00		
	Accesorio necesario (pedir aparte): Sifón de desagüe ahorra espacio	40,00	40,00	40,00		
	 4.0602.2.085.xxx.1 4.0608.9.085.xxx.1 4.0608.3.085.xxx.1 4.0608.4.085.xxx.1 4.0602.4.085.xxx.1 4.0608.7.085.xxx.1 4.0608.8.085.xxx.1 8.9424.0.000.000.1	Cajonera A 600 / L 1180 / F 450 mm con dos cajones con recorte central para lavabo bol 8.1285.2/3 dos orificios para lavabo bol 8.1285.0/1 con recorte a la izquierda para lavabo bol 8.1285.2/3 con recorte a la derecha para lavabo bol 8.1285.2/3 con recorte central para lavabo 8.1685.2 con recorte a la izquierda para lavabo 8.1685.2 con recorte a la derecha para lavabo bol 8.1685.2	2.390,00 2.435,00 2.390,00 2.390,00 2.390,00 2.390,00 2.390,00	2.415,00 2.470,00 2.415,00 2.415,00 2.415,00 2.415,00 2.415,00	2.730,00 2.775,00 2.730,00 2.730,00 2.730,00 2.730,00 2.730,00	
		Accesorio necesario (pedir aparte): Sifón de desagüe ahorra espacio	40,00	40,00	40,00	
		 4.0606.1.085.xxx.1 4.0606.2.085.xxx.1	Armario alto A 1600 / L 330 / F 330 mm bisagras a la izquierda bisagras a la derecha	1.680,00	1.705,00	1.965,00





nuez
629

 4.0607.1.085.629.1  4.0607.2.085.629.1  4.0607.5.085.629.1  4.0607.3.085.629.1	Estructura toallero 60 cm para lavabo 8.1385.3	A 820 / L 580 / F 320 mm	1.525,00
	Estructura toallero 80 cm para lavabo 8.1385.5	A 820 / L 780 / F 320 mm	1.575,00
	Estructura toallero 100 cm para lavabo 8.1385.7	A 820 / L 985 / F 320 mm	1.600,00
	Estructura toallero 120 cm para lavabo 8.1385.8	A 820 / L 1180 / F 320 mm	1.620,00

Blanco Brillo
631
Blanco Mate
170










 4.0607.4.085.xxx.1	Set de patas opcional (2 piezas) para muebles bajo lavabo y armarios altos, ajustables	265,00
---	--	--------








REFERENCIA	COLECCIÓN	DESCRIPCIÓN	PRECIO €		PRECIO €
 4.0548.1.034.xxx.1 4.0548.2.034.xxx.1 8.9424.0.000.000.1	Sonar	Mueble bajo lavabo A 600 / L 390 / F 240 mm para lavabo 8.1534.1 bisagras a la izquierda bisagras a la derecha	725,00	No dispo.	665,00
		Accesorio necesario (pedir aparte): Sifón de desagüe ahorra espacio	40,00		40,00
 4.0548.3.034.xxx.1 8.9424.0.000.000.1	Sonar	Mueble bajo lavabo A 600 / L 580 / F 240 mm para lavabo 8.1034.2 con dos puertas	875,00	No dispo.	810,00
		Accesorio necesario (pedir aparte): Sifón de desagüe ahorra espacio	40,00		40,00
 4.0548.5.034.xxx.1 8.9424.0.000.000.1	Sonar	Mueble bajo lavabo A 600 / L 775 / F 240 mm para lavabo 8.1034.4 con dos puertas	970,00	No dispo.	895,00
		Accesorio necesario (pedir aparte): Sifón de desagüe ahorra espacio	40,00		40,00
 4.0548.4.034.xxx.1 8.9424.0.000.000.1	Sonar	Mueble bajo lavabo A 600 / L 980 / F 240 mm para lavabo 8.1034.7 con dos puertas	1.040,00	No dispo.	955,00
		Accesorio necesario (pedir aparte): Sifón de desagüe ahorra espacio	40,00		40,00
 4.0540.1.034.xxx.1 4.0540.5.034.xxx.1 8.9424.0.000.000.1	Sonar	Cajonera A 340 / L 580 / F 450 mm para lavabo bol 8.1234.0/1/2/3, con un cajón con recorte central para lavabo con recorte central para lavabo y grifo	1.125,00 1.650,00	1.650,00 1.650,00	1.040,00 1.040,00
		Accesorio necesario (pedir aparte): Sifón de desagüe ahorra espacio	40,00	40,00	40,00
 4.0541.1.034.xxx.1 4.0541.5.034.xxx.1 8.9424.0.000.000.1	Sonar	Cajonera A 340 / L 780 / F 450 mm para lavabo bol 8.1234.0/1/2/3, con un cajón con recorte central para lavabo con recorte central para lavabo y grifo	1.280,00 1.510,00	1.945,00 1.954,00	1.195,00 1.195,00
		Accesorio necesario (pedir aparte): Sifón de desagüe ahorra espacio	40,00	40,00	40,00
 4.0542.1.034.xxx.1 4.0542.5.034.xxx.1 4.0542.2.034.xxx.1 4.0542.6.034.xxx.1 4.0542.3.034.xxx.1 4.0542.7.034.xxx.1 4.0542.4.034.xxx.1 4.0542.8.034.xxx.1 8.9424.0.000.000.1	Sonar	Cajonera A 340 / L 1180 / F 450 mm para lavabo bols 8.1234.0/1/2/3, con un cajón	1.550,00	2.280,00	1.475,00
		con recorte central para lavabo	1.550,00	2.280,00	1.475,00
		con recorte central para lavabo y grifo	1.550,00	2.280,00	1.475,00
		con recorte a la izquierda para lavabo	1.550,00	2.280,00	1.475,00
		con recorte a la izquierda para lavabo y grifo	1.550,00	2.280,00	1.475,00
		con recorte a la derecha para lavabo	1.550,00	2.280,00	1.475,00
		con recorte a la derecha para lavabo y grifo	1.550,00	2.280,00	1.475,00
		con recortes a la izquierda y a la derecha para lavabos	1.605,00	2.600,00	1.520,00
		con recortes a izquierda y derecha para lavabos y grifos	1.605,00	2.600,00	1.520,00
		Accesorio necesario (pedir aparte): Sifón de desagüe ahorra espacio	40,00	40,00	40,00
 4.0543.1.034.xxx.1 8.9424.0.000.000.1	Sonar	Cajonera A 340 / L 580 / F 450 mm para lavabo 8.1634.1 con un cajón	1.125,00	1.650,00	1.040,00
		Accesorio necesario (pedir aparte): Sifón de desagüe ahorra espacio	40,00	40,00	40,00

REFERENCIA	COLECCIÓN	DESCRIPCIÓN	PRECIO €		PRECIO €
 4.0544.1.034.xxx.1 8.9424.0.000.000.1	Sonar	Cajonera A 340 / L 780 / F 450 mm para lavabo 8.1634.1/2 con un cajón	1.215,00	1.750,00	1.135,00
		Accesorio necesario (pedir aparte): Sifón de desagüe ahorra espacio	40,00	40,00	40,00
 4.0545.1.034.xxx.1 4.0545.2.034.xxx.1 4.0545.3.034.xxx.1  4.0545.4.034.xxx.1 4.0546.1.034.xxx.1 4.0547.1.034.xxx.1 8.9424.0.000.000.1	Sonar	Cajonera A 340 / L 1180 / F 450 mm con un cajón	1.650,00	2.280,00	1.475,00
		con recorte central para lavabo 8.1634.1/2	1.650,00	2.280,00	1.475,00
		con recorte a la izquierda para lavabo 8.1634.1/2	1.650,00	2.280,00	1.475,00
		con recorte a la derecha para lavabo 8.1634.1/2	1.650,00	2.280,00	1.475,00
		con recorte a izquierda y derecha para lavabo 8.1634.1	1.605,00	2.600,00	1.520,00
		con recorte central para lavabo 8.1634.7	1.650,00	2.280,00	1.475,00
		con recorte central para lavabo 8.1234.8/9	1.650,00	2.280,00	1.475,00
Accesorio necesario (pedir aparte): Sifón de desagüe ahorra espacio	40,00	40,00	40,00		
 4.0549.1.034.xxx.1 4.0549.2.034.xxx.1	Sonar	Armario alto A 1600 / L 330 / F 330 mm bisagras a la izquierda bisagras a la derecha	1.605,00	1.605,00	1.560,00



REFERENCIA	DESCRIPCIÓN		
------------	-------------	--	--

Muebles bajo lavabo

	4.0751.8.033.xxx.1	Mueble bajo lavabo para lavabo 8.1533.4 bisagras a la derecha, balda a la izquierda	A 600 / L 440 / F 270 mm	740,00	920,00
	8.9424.0.000.000.1	Accesorio necesario (pedir aparte): Sifón de desagüe ahorra espacio		40,00	40,00
	4.0751.7.033.xxx.1	Mueble bajo lavabo para lavabo pequeño 8.1533.5 bisagras a la izquierda, balda a la derecha	A 600 / L 440 / F 270 mm	740,00	920,00
	8.9424.0.000.000.1	Accesorio necesario (pedir aparte): Sifón de desagüe ahorra espacio		40,00	40,00
	4.0750.3.033.xxx.1	Mueble bajo lavabo para lavabo pequeño 8.1533.0 una puerta, bisagras a la izquierda	A 600 / L 435 / F 330 mm	605,00	755,00
	8.9424.0.000.000.1	Accesorio necesario (pedir aparte): Sifón de desagüe ahorra espacio		40,00	40,00
	4.0750.4.033.xxx.1	Mueble bajo lavabo para lavabo pequeño 8.1533.0 una puerta, bisagras a la derecha	A 600 / L 435 / F 330 mm	605,00	755,00
	8.9424.0.000.000.1	Accesorio necesario (pedir aparte): Sifón de desagüe ahorra espacio		40,00	40,00
	4.0750.8.033.xxx.1	Mueble bajo lavabo para lavabo pequeño 8.1533.1 con dos cajones y organizador de cajón	A 600 / L 440 / F 450 mm	935,00	1.160,00
	8.9424.0.000.000.1	Accesorio necesario (pedir aparte): Sifón de desagüe ahorra espacio		40,00	40,00
	4.0750.9.033.xxx.1	Mueble bajo lavabo para lavabo 8.1033.2 con dos cajones y organizador de cajón	A 600 / L 480 / F 450 mm	950,00	1.165,00
	8.9424.0.000.000.1	Accesorio necesario (pedir aparte): Sifón de desagüe ahorra espacio		40,00	40,00
	4.0756.9.033.xxx.1	Mueble bajo lavabo para lavabo 8.1033.3/8/9, 8.1333.2 con dos cajones y organizador de cajón	A 600 / L 580 / F 450 mm	985,00	1.235,00
	8.9424.0.000.000.1	Accesorio necesario (pedir aparte): Sifón de desagüe ahorra espacio		40,00	40,00
	4.0755.8.033.xxx.1	Mueble bajo lavabo para lavabo 8.1033.4 con dos cajones y organizador de cajón	A 600 / L 580 / F 450 mm	985,00	1.235,00
	8.9424.0.000.000.1	Accesorio necesario (pedir aparte): Sifón de desagüe ahorra espacio		40,00	40,00
	4.0756.8.033.xxx.1	Mueble bajo lavabo para lavabo 8.1033.5 con dos cajones y organizador de cajón	A 600 / L 580 / F 450 mm	985,00	1.235,00
	8.9424.0.000.000.1	Accesorio necesario (pedir aparte): Sifón de desagüe ahorra espacio		40,00	40,00



REFERENCIA	DESCRIPCIÓN			
 4.0759.2.033.xxx.1	Mueble bajo lavabo para lavabo 8.1033.6 con dos cajones	A 600 / L 785 / F 450 mm	1.085,00	1.355,00
8.9424.0.000.000.1	Accesorio necesario (pedir aparte): Sifón de desagüe ahorra espacio		40,00	40,00
 4.0761.8.033.xxx.1	Mueble bajo lavabo para lavabo 8.1033.8 con dos cajones y organizador de cajón	A 600 / L 880 / F 450 mm	1.125,00	1.400,00
8.9424.0.000.000.1	Accesorio necesario (pedir aparte): Sifón de desagüe ahorra espacio		40,00	40,00
 4.0760.8.033.xxx.1	Mueble bajo lavabo para lavabo 8.1033.9 con dos cajones y organizador de cajón	A 600 / L 880 / F 450 mm	1.125,00	1.400,00
8.9424.0.000.000.1	Accesorio necesario (pedir aparte): Sifón de desagüe ahorra espacio		40,00	40,00
 4.0763.2.033.xxx.1	Mueble bajo lavabo para lavabo 8.1033.7 con dos cajones y organizador de cajón	A 600 / L 985 / F 450 mm	1.195,00	1.500,00
8.9424.0.000.000.1	Accesorio necesario (pedir aparte): Sifón de desagüe ahorra espacio		40,00	40,00
 4.0764.8.033.xxx.1	Mueble bajo lavabo para lavabo 8.1333.2 con dos cajones y organizador de cajón	A 600 / L 1180 / F 450 mm	1.285,00	1.605,00
8.9424.0.000.000.1	Accesorio necesario (pedir aparte): Sifón de desagüe ahorra espacio		40,00	40,00
 4.0764.9.033.xxx.1	Mueble bajo lavabo para lavabo 8.1333.3 con dos cajones y organizador de cajón		1.285,00	1.605,00
8.9424.0.000.000.1	Accesorio necesario (pedir aparte): Sifón de desagüe ahorra espacio		40,00	40,00
 4.0762.0.033.004.1	Set de patas (2 piezas) para todas las cajoneras, muebles bajo lavabo y armarios. Acabado cromo.	A 172 / L 52 / F 52 mm	195,00	205,00







Módulo lateral compacto






 4.0829.1.033.xxx.1	Mueble compacto de apoyo una puerta y dos gavetas para lavabos con repisa a la izq. 8.1033.2/4/5/8/9, 8.1233.2, 8.1333.2, 8.1533.1	A 610 / L 1200 / F 270 mm	1.380,00	1.720,00
 4.0829.2.033.xxx.1	Mueble compacto de apoyo una puerta y dos gavetas para lavabos con repisa a la dcha. 8.1033.2/4/5/8/9, 8.1233.2, 8.1333.2, 8.1533.1	A 610 / L 1200 / F 270 mm	1.380,00	1.720,00












REFERENCIA	DESCRIPCIÓN		PRECIO €
------------	-------------	--	----------







Columnas

	4.0828.1.033.xxx.1 4.0828.2.033.xxx.1	Columna alta bisagras en lado izquierdo bisagras en lado derecho	A 1300 / L 400 / F 235 mm	855,00	1.065,00
	4.0828.7.033.xxx.1 4.0828.8.033.xxx.1	Armario alto bisagras en lado izquierdo bisagras en lado derecho	A 1650 / L 350 / F 335 mm	920,00	1.150,00
	4.0766.0.033.000.1	Set de patas opcional (2 piezas)		190,00	-

REFERENCIA	DESCRIPCIÓN	PRECIO €	PRECIO €
 4.0390.1.112.xxx.1	Mueble bajo lavabo 450 1 puerta, bisagras a la izquierda Para lavabo KARTELL•LAUFEN H815334, H815335	A 515 / L 435 / F 270 mm 440,00	520,00
 4.0390.2.112.xxx.1	Bisagras a la derecha, tirador de aluminio anodizado 1 puerta, bisagras a la derecha, Para lavabo KARTELL•LAUFEN H815334, H815335	440,00	520,00
 4.0391.1.112.xxx.1	Mueble bajo lavabo 450 para lavabo 8.1030.2 1 puerta, bisagras a la izquierda Para lavabo KARTELL•LAUFEN H815330	A 515 / L 435 / F 330 mm 440,00	520,00
 4.0391.2.112.xxx.1	1 puerta, bisagras a la derecha, Para lavabo KARTELL•LAUFEN H8153	440,00	520,0
 4.0392.2.112.xxx.1	Mueble bajo lavabo 450 2 cajones Para lavabo KARTELL•LAUFEN H815331	A 515 / L 435 / F 450 mm 605,00	650,00
 4.0393.2.112.xxx.1	Mueble bajo lavabo 600 2 cajones Para lavabo KARTELL•LAUFEN H810334	A 515 / L 585 / F 450 mm 690,00	770,00






REFERENCIA	DESCRIPCIÓN	PRECIO €	PRECIO €
 4.0394.2.112.xxx.1	Mueble bajo lavabo 600 2 cajones Para lavabo KARTELL• LAUFEN H810335	A 515 / L 585 / F 450 mm 690,00	880,00
 4.0396.2.112.xxx.1	Mueble bajo lavabo 900 2 cajones Para lavabo KARTELL• LAUFEN H810339 repisa izquierda	A 515 / L 1180 / F 450 mm 845,00	1.020,00
4.0395.2.112.xxx.1	Para lavabo KARTELL• LAUFEN H810338 repisa derecha	845,00	1.020,00
 4.0397.2.112.xxx.1	Mueble bajo lavabo 1200 2 cajones Para lavabo KARTELL• LAUFEN H813332	A 515 / L 1180 / F 450 mm 950,00	1.180,00
 4.0398.2.112.xxx.1	Mueble bajo lavabo 1200 2 cajones Para lavabo KARTELL• LAUFEN H813333	A 515 / L 1180 / F 450 mm 950,00	1.180,00
 4.9312.0.xxx.000.1	Toallero Cromado, negro mate, blanco mate	A 10 / L 350 / F 50 mm 120,00	No disponible

REFERENCIA	DESCRIPCIÓN	PRECIO €	PRECIO €	PRECIO €	PRECIO €
 4.2154.1.011.xxx.1	Mueble bajo lavabo 45 A 515 / L 437 / F 339mm para lavabo 8.1511.1 con 1 cajón, 1 repisa de cristal fija con bisagra a la izquierda	485,00	535,00	630,00	610,00
4.2154.2.011.xxx.1	con bisagra a la derecha para lavabo 8.1511.1 con 1 cajón, 1 repisa de cristal fija	485,00	535,00	535,00	610,00
8.9424.0.000.000.1	Accesorio necesario (pedir a parte): sifón de desagüe ahorra espacio	40,00	40,00	40,00	40,00
 4.2155.2.011.xxx.1	Mueble bajo lavabo 46 A 515 / L 435 / F 220mm para lavabo 8.1511.3 con 1 cajón, 1 repisa de cristal fija con bisagra a la derecha	460,00	510,00	585,00	540,00
8.9424.0.000.000.1	Accesorio necesario (pedir a parte): sifón de desagüe ahorra espacio	40,00	40,00	40,00	40,00
 4.2156.2.011.xxx.1	Mueble bajo lavabo 55 A 515 / L 535 / F 450mm para lavabo 8.1011.2 , 2 cajones, con organizador incluido	875,00	965,00	1.050,00	1.010,00
8.9424.0.000.000.1	Accesorio necesario (pedir a parte): sifón de desagüe ahorra espacio	40,00	40,00	40,00	40,00
 4.2157.2.011.xxx.1	Mueble bajo lavabo 60 A 515 / L 585 / F 450mm para lavabo 8.1011.3 , 2 cajones, con organizador incluido	905,00	995,00	1.075,00	1.060,00
8.9424.0.000.000.1	Accesorio necesario (pedir a parte): sifón de desagüe ahorra espacio	40,00	40,00	40,00	40,00
 4.2158.2.011.xxx.1	Mueble bajo lavabo 65 A 515 / L 635 / F 450mm para lavabo 8.1011.4 , 2 cajones, con organizador incluido	940,00	1.035,00	1.115,00	1.075,00
8.9424.0.000.000.1	Accesorio necesario (pedir a parte): sifón de desagüe ahorra espacio	40,00	40,00	40,00	40,00
 4.2159.2.011.xxx.1	Mueble bajo lavabo 80 A 515 / L 785 / F 450mm para lavabo 8.1711.5 , 2 cajones, con organizador incluido	1.015,00	1.120,00	1.190,00	1.165,00
8.9424.0.000.000.1	Accesorio necesario (pedir a parte): sifón de desagüe ahorra espacio	40,00	40,00	40,00	40,00
 4.2160.2.011.xxx.1	Mueble bajo lavabo 80 A 515 / L 785 / F 450mm para lavabo 8.1711.6 , 2 cajones, con organizador incluido	1.015,00	1.120,00	1.190,00	1.165,00
8.9424.0.000.000.1	Accesorio necesario (pedir a parte): sifón de desagüe ahorra espacio	40,00	40,00	40,00	40,00
 4.2161.2.011.xxx.1	Mueble bajo lavabo 80 A 515 / L 785 / F 450mm para lavabo 8.1011.7 , 2 cajones, con organizador incluido	1.015,00	1.120,00	1.190,00	1.165,00
8.9424.0.000.000.1	Accesorio necesario (pedir a parte): sifón de desagüe ahorra espacio	40,00	40,00	40,00	40,00
 4.2162.2.011.xxx.1	Mueble bajo lavabo 100 A 515 / L 985 / F 450mm para lavabo 8.1011.9 , 2 cajones, con organizador incluido	1.145,00	1.265,00	1.330,00	1.305,00
8.9424.0.000.000.1	Accesorio necesario (pedir a parte): sifón de desagüe ahorra espacio	40,00	40,00	40,00	40,00
 4.2164.4.011.xxx.1	Mueble bajo lavabo 130 A 515 / L 1284 / F 450mm para lavabo 8.1411.2 , 4 cajones, con organizador incluido en el cajón superior	1.770,00	1.955,00	1.970,00	1.910,00
8.9424.0.000.000.1	Accesorio necesario (pedir a parte): sifón de desagüe ahorra espacio	40,00	40,00	40,00	40,00
 4.2166.2.011.xxx.1	Mueble bajo lavabo 45 A 515 / L 435 / F 340mm para lavabo 8.1411.0 con 1 cajón, 1 repisa de cristal fija con bisagra a la derecha	480,00	530,00	625,00	605,00
8.9424.0.000.000.1	Accesorio necesario (pedir a parte): sifón de desagüe ahorra espacio	40,00	40,00	40,00	40,00








REFERENCIA	DESCRIPCIÓN	PRECIO €	PRECIO €	PRECIO €	PRECIO €
REFERENCIA	DESCRIPCIÓN	PRECIO €			PRECIO €
 4.2167.2.011.xxx.1	Mueble bajo lavabo 60 A 505 / L 570 / F 440mm para lavabo 8.1411.3 con 2 cajones, con organizador incluido	895,00	985,00	1.070,00	1.030,00
8.9424.0.000.000.1	Accesorio necesario (pedir a parte): sifón de desagüe ahorra espacio	40,00	40,00	40,00	40,00
 4.2168.2.011.xxx.1	Mueble bajo lavabo 80 A 505 / L 770 / F 440mm para lavabo 8.1411.7 con 2 cajones, con organizador incluido	1.005,00	1.110,00	1.185,00	1.150,00
8.9424.0.000.000.1	Accesorio necesario (pedir a parte): sifón de desagüe ahorra espacio	40,00	40,00	40,00	40,00
 4.2169.2.011.xxx.1	Mueble bajo lavabo 100 A 505 / L 970 / F 440mm para lavabo 8.1411.8 con 2 cajones, con organizador incluido	1.125,00	1.275,00	1.350,00	1.310,00
8.9424.0.000.000.1	Accesorio necesario (pedir a parte): sifón de desagüe ahorra espacio	40,00	40,00	40,00	40,00
 4.2163.2.011.xxx.1	Mueble base para lavabo 1200 A 505 / L 1170 / F 440mm 2 cajones, a juego con el lavabo H814111	1.255,00	1.390,00	1.440,00	1.430,00
8.9424.0.000.000.1	Accesorio necesario (pedir a parte): sifón de desagüe ahorra espacio	40,00	40,00	40,00	40,00
 4.2165.1.011.xxx.1	Armario alto A 1650 / L 353 / F 335mm con 1 puerta, 4 estantes de cristal fijos bisagra a la izquierda	955,00	1.065,00	1.155,00	1.330,00
 4.2165.2.011.xxx.1	Armario alto A 1650 / L 353 / F 335mm con 1 puerta, 4 estantes de cristal fijos bisagra a la derecha	955,00	1.065,00	1.155,00	1.330,00

LANI para Meda toalleros NEW

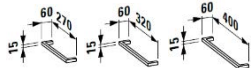
	REFERENCIA	DESCRIPCIÓN	PRECIO €
	3.8212.0.004.000.1 3.8212.0.450.000.1 3.8212.0.928.000.1	Toallero LANI lateral derecho 37cm *Válido para lavabos 8.1011.3/4/7/9, 8.1411.1, 8.1711.5/6 Cromado Negro mate Acero inoxidable cepillado	A 110 / L 310 / F 370 mm 140,00 150,00 140,00
	3.8212.1.004.000.1 3.8212.1.450.000.1 3.8212.1.928.000.1	Toallero LANI lateral izquierdo 37cm *Válido para lavabos 8.1011.3/4/7/9, 8.1411.1, 8.1711.5/6 Cromado Negro mate Acero inoxidable cepillado	A 110 / L 310 / F 370 mm 140,00 150,00 140,00
	3.8212.2.004.000.1 3.8212.2.450.000.1 3.8212.2.928.000.1	Toallero LANI lateral izquierdo 23,5cm *Válido para lavabo 8.1011.2 Cromado Negro mate Acero inoxidable cepillado	A 110 / L 235 / F 370 mm 140,00 150,00 140,00
	3.8212.3.004.000.1 3.8212.3.450.000.1 3.8212.3.928.000.1	Toallero LANI lateral izquierdo 23,5cm *Válido para lavabo 8.1011.2 Cromado Negro mate Acero inoxidable cepillado	A 110 / L 235 / 370 mm 140,00 150,00 140,00
	3.8212.4.004.000.1 3.8212.4.450.000.1 3.8212.4.928.000.1	Toallero LANI lateral derecho 22cm *Válido para lavabo 8.1611.1 Cromado Negro mate Acero inoxidable cepillado	A 110 / L 220 / F 265 mm 140,00 150,00 140,00
	3.8212.5.004.000.1 3.8212.5.450.000.1 3.8212.5.928.000.1	Toallero LANI lateral izquierdo 22cm *Válido para lavabo 8.1611.1 Cromado Negro mate Acero inoxidable cepillado	A 110 / L 220 / F 265 mm 140,00 150,00 140,00
	3.8112.0.004.000.1 3.8112.0.450.000.1 3.8112.0.928.000.1	Toallero LANI 40cm *Válido para lavabo 8.1611.1 Cromado Negro mate Acero inoxidable cepillado	A 70 / L 400 / F 55 mm 205,00 250,00 205,00
	3.8112.2.004.000.1 3.8112.2.450.000.1 3.8112.2.928.000.1	Toallero LANI 47,5cm *Válido para lavabo 8.1011.2 Cromado Negro mate Acero inoxidable cepillado	A 70 / L 475 / F 55 mm 205,00 250,00 205,00
	3.8112.3.004.000.1 3.8112.3.450.000.1 3.8112.3.928.000.1	Toallero LANI 55cm *Válido para lavabo 8.1011.3 Cromado Negro mate Acero inoxidable cepillado	A 70 / L 550 / F 55 mm 225,00 270,00 225,00
	3.8112.4.004.000.1 3.8112.4.450.000.1 3.8112.4.928.000.1	Toallero LANI 60cm *Válido para lavabo 8.1011.4 Cromado Negro mate Acero inoxidable cepillado	A 70 / L 600 / F 55 mm 240,00 295,00 240,00
	3.8112.5.004.000.1 3.8112.5.450.000.1 3.8112.5.928.000.1	Toallero LANI 70 cm *Válido para lavabos 8.1708.5, 8.1708.6 Cromado Negro mate Acero inoxidable cepillado	A 70 / L 700 / F 55 mm 290,00 345,00 290,00
	3.8112.7.004.000.1 3.8112.7.450.000.1 3.8112.7.928.000.1	Toallero LANI 95 cm Válido para lavabo 8.1011.9 Cromado Negro mate Acero inoxidable cepillado	A 70 / L 950 / F 55 mm 345,00 420,00 345,00
	3.8112.8.004.000.1 3.8112.8.450.000.1 3.8112.8.928.000.1	*Válido para lavabo 8.1411.1 Cromado Negro mate Acero inoxidable cepillado	A 70 / L 1150 / F 55 mm 380,00 465,00 380,00
	3.8112.9.004.000.1 3.8112.9.450.000.1 3.8112.9.928.000.1	Toallero LANI 125 cm *Válido para lavabo 8.1411.2 Cromado Negro mate Acero inoxidable cepillado	A 70 / L 1250 / F 55 mm 415,00 500,00 415,00












REFERENCIA	DESCRIPCIÓN	PRECIO €	PRECIO €
 4.2530.1.030.xxx.1 4.2530.2.030.xxx.1 8.9424.0.000.000.1	Mueble bajo lavabo para lavabo 8.1530.1 no incluye sifón de ahorro de espacio bisagras a la izquierda bisagras a la derecha Accesorio necesario (pedir aparte): Sifón de desagüe ahorra espacio	L 280 / A 605 / F 310 mm 40,00	2.555,00 40,00
 4.2535.1.030.xxx.1 4.2535.2.030.xxx.1 8.9424.0.000.000.1	Mueble bajo lavabo para lavabo 8.1030.2 no incluye sifón de ahorro de espacio bisagras a la izquierda bisagras a la derecha Accesorio necesario (pedir aparte): Sifón de desagüe ahorra espacio	L 320 / A 605 / F 350 mm 40,00	2.750,00 40,00
 4.2540.1.030.xxx.1 4.9541.1.030.170.1 8.9424.0.000.000.1	Mueble bajo lavabo para lavabo 8.1330.1/2 con un cajón no incluye sifón de ahorro de espacio Organizador para cajón Accesorio necesario (pedir aparte): Sifón de desagüe ahorra espacio	L 780 / A 335 / F 350 mm L 305 / A 80 / F 90 mm 40,00	2.970,00 155,00 40,00
 4.2541.1.030.xxx.1	Mueble bajo lavabo 2 cajones Para lavabo H814304		2.610,00 3.860,00
 4.2545.1.030.xxx.1 4.2545.2.030.xxx.1	Armario alto bisagras a la izquierda bisagras a la derecha	L 360 / A 1800 / F 305 mm	2.785,00 4.115,00

REFERENCIA	DESCRIPCIÓN	PRECIO €	PRECIO €	PRECIO €
 4.0301.2.110.xxx.1 4.0301.4.110.xxx.1 4.0301.1.110.xxx.1 4.0301.3.110.xxx.1 8.9424.0.000.000.1	Mueble bajo lavabo para lavabo 8.1530.1 A 520 / L 280 / F 300 mm bisagras a la derecha, tirador de aluminio anodizado bisagras a la derecha, tirador de aluminio negro bisagras a la izquierda, tirador de aluminio anodizado bisagras a la izquierda, tirador de aluminio negro Accesorio necesario (pedir aparte): Sifón de desagüe ahorra espacio	365,00	385,00	570,00
 4.0302.2.110.xxx.1 4.0302.4.110.xxx.1 4.0302.1.110.xxx.1 4.0302.3.110.xxx.1 8.9424.0.000.000.1	Mueble bajo lavabo para lavabo 8.1030.2 A 520 / L 320 / F 340 mm bisagras a la derecha, tirador de aluminio anodizado bisagras a la derecha, tirador de aluminio negro bisagras a la izquierda, tirador de aluminio anodizado bisagras a la izquierda, tirador de aluminio negro Accesorio necesario (pedir aparte): Sifón de desagüe ahorra espacio	380,00	400,00	600,00
 4.0300.1.110.xxx.1 4.0300.3.110.xxx.1 8.9424.0.000.000.1	Mueble bajo lavabo con un cajón, para lavabo 8.1330.1/2 A 370 / L 770 / F 350 mm tirador de aluminio anodizado tirador de aluminio negro Accesorio necesario (pedir aparte): Sifón de desagüe ahorra espacio	460,00	485,00	665,00
 4.0300.2.110.xxx.1 4.0300.4.110.xxx.1 8.9424.0.000.000.1	Mueble bajo lavabo a suelo, con dos cajones para lavabo 8.1330.1/2 A 780 / L 770 / F 350 mm tirador de aluminio anodizado tirador de aluminio negro Accesorio necesario (pedir aparte): Sifón de desagüe ahorra espacio	875,00	940,00	1.265,00
 4.0301.5.110.xxx.1	Mueble bajo lavabo 2 cajones Para lavabo H814304 A 1650 / L 350 / F 330 mm	890,00	915,00	1.020,00
 4.0301.6.110.xxx.1	Tirador de aluminio negro 2 cajones Para lavabo H814304	890,00	915,00	1.020,00
 4.0303.2.110.xxx.1 4.0303.4.110.xxx.1 4.0303.1.110.xxx.1 4.0303.3.110.xxx.1	Armario alto A 1650 / L 350 / F 330 mm bisagras a la derecha, tirador de aluminio anodizado bisagras a la derecha, tirador de aluminio negro bisagras a la izquierda, tirador de aluminio anodizado bisagras a la izquierda, tirador de aluminio negro	735,00	795,00	1.395,00

	REFERENCIA	DESCRIPCIÓN	PRECIO €	PRECIO €	
	4.1010.2.160.xxx.1	Mueble bajo lavabo 45 para lavabo VAL 8.1528.1, 450 mm dos cajones	L 435 / A 520 / F 410 mm	1.125,00	1.305,00
	8.9424.0.000.000.1	Accesorio necesario (pedir aparte): Sifón de desagüe ahorra espacio		40,00	40,00
	4.1012.2.160.xxx.1	Mueble bajo lavabo 55 para lavabo VAL 8.1028.2, 550 mm dos cajones	L 535 / A 520 / F 410 mm	1.160,00	1.360,00
	8.9424.0.000.000.1	Accesorio necesario (pedir aparte): Sifón de desagüe ahorra espacio		40,00	40,00
	4.1014.2.160.xxx.1	Mueble bajo lavabo 60 para lavabo VAL 8.1028.3, 600 mm dos cajones	L 585 / A 520 / F 410 mm	1.195,00	1.400,00
	8.9424.0.000.000.1	Accesorio necesario (pedir aparte): Sifón de desagüe ahorra espacio		40,00	40,00
	4.1016.2.160.xxx.1	Mueble bajo lavabo 65 para lavabo VAL 8.1028.4, 650 mm dos cajones	L 635 / A 520 / F 410 mm	1.240,00	1.435,00
	8.9424.0.000.000.1	Accesorio necesario (pedir aparte): Sifón de desagüe ahorra espacio		40,00	40,00
	4.1018.2.160.xxx.1	Mueble bajo lavabo 75 para lavabo VAL 8.1028.5, 750 mm dos cajones	L 735 / A 520 / F 410 mm	1.325,00	1.560,00
	8.9424.0.000.000.1	Accesorio necesario (pedir aparte): Sifón de desagüe ahorra espacio		40,00	40,00
	4.1020.2.160.xxx.1	Mueble bajo lavabo 95 para lavabo VAL 8.1028.7, 950 mm dos cajones	L 935 / A 520 / F 410 mm	1.410,00	1.670,00
	8.9424.0.000.000.1	Accesorio necesario (pedir aparte): Sifón de desagüe ahorra espacio		40,00	40,00
	4.1022.2.160.xxx.1	Mueble para lavabo 120 para el lavabo VAL 8.1028.9, 1.200 mm dos cajones	A 520 / L 1185 / F 410 mm	1.570,00	1.860,00
	8.9424.0.000.000.1	Accesorio necesario (pedir aparte): Sifón de desagüe ahorra espacio		40,00	40,00





REFERENCIA	DESCRIPCIÓN	PRECIO €	PRECIO €
4.1090.0.160.xxx.1	Armario alto abierto 4 estantes fijos de madera L 300 / A 1700 / F 295 mm	940,00	1.880,00
4.1090.5.160.xxx.1	Armario alto abierto. Versión estrecha 4 estantes fijos de madera L 150 / A 1700 / F 295 mm	800,00	1.685,00
4.1090.1.160.xxx.1	Armario alto bisagras a la izquierda o derecha (puerta reversible) 4 estantes de cristal regulables L 300 / A 1700 / F 300 mm	1.240,00	1.810,00
4.9540.1.160.631.1 4.9540.3.160.631.1 4.9540.5.160.631.1 4.9540.7.160.631.1	Organizadores de cajón, blanco 200 x 274 mm 200 x 374 mm 320 x 274 mm 320 x 374 mm	110,00 110,00 135,00 135,00	No disp.
4.9540.0.160.631.1 4.9540.2.160.631.1 4.9540.4.160.631.1 4.9540.6.160.631.1	Organizador de cajón blanco mate 200 x 244 x 45 mm 200 x 324 x 45 mm 320 x 244 x 45 mm 320 x 324 x 45 mm	105,00 105,00 130,00 130,00	No disp.

		aluminio 105 aluminio negro mate 106	aluminio anodizado 104
	4.9095.0.xxx.000.1 Toallero 270 mm 4.9095.1.xxx.000.1 Toallero 320 mm 4.9095.2.xxx.000.1 Toallero 400 mm	110,00 125,00 140,00	130,00 140,00 160,00
4.1122.0.160.xxx.1	Set de patas para muebles bajo lavabo (2 piezas)Acabado cromo	145,00	145,00




REFERENCIA	DESCRIPCIÓN	PRECIO €	PRECIO €	PRECIO €	
 4.0213.2.110.xxx.1	Mueble para lavabo de 45* dos cajones para el lavabo 8.1528.1	A 530 / L 435 / F 390 mm	565,00	595,00	840,00
8.9424.0.000.000.1	Accesorio necesario (pedir aparte): Sifón de desagüe ahorra espacio		40,00	40,00	40,00
 4.0219.2.110.xxx.1	Mueble para lavabo de 55* dos cajones para el lavabo 8.1028.2	A 530 / L 535 / F 390 mm	580,00	610,00	870,00
8.9424.0.000.000.1	Accesorio necesario (pedir aparte): Sifón de desagüe ahorra espacio		40,00	40,00	40,00
 4.0225.2.110.xxx.1	Mueble para lavabo de 60* dos cajones para el lavabo 8.1028.3	A 530 / L 585 / F 390 mm	595,00	645,00	945,00
8.9424.0.000.000.1	Accesorio necesario (pedir aparte): Sifón de desagüe ahorra espacio		40,00	40,00	40,00
 4.0231.2.110.xxx.1	Mueble para lavabo de 65* dos cajones para el lavabo 8.1028.4	A 530 / L 635 / F 390 mm	635,00	685,00	960,00
8.9424.0.000.000.1	Accesorio necesario (pedir aparte): Sifón de desagüe ahorra espacio		40,00	40,00	40,00
 4.0235.2.110.xxx.1	Mueble para lavabo de 75* dos cajones para el lavabo 8.1028.5	A 530 / L 735 / F 390 mm	625,00	680,00	975,00
8.9424.0.000.000.1	Accesorio necesario (pedir aparte): Sifón de desagüe ahorra espacio		40,00	40,00	40,00
 4.0241.2.110.xxx.1	Mueble para lavabo de 95* dos cajones para el lavabo 8.1028.7	A 530 / L 930 / F 390 mm	680,00	725,00	1.040,00
8.9424.0.000.000.1	Accesorio necesario (pedir aparte): Sifón de desagüe ahorra espacio		40,00	40,00	40,00
 4.0247.2.110.xxx.1	Mueble para lavabo de 120* dos cajones para el lavabo 8.1028.9	A 530 / L 1180 / F 390 mm	805,00	855,00	1.195,00
8.9424.0.000.000.1	Accesorio necesario (pedir aparte): Sifón de desagüe ahorra espacio		40,00	40,00	40,00
 8.6228.0.xxx.106.1	Pack lavabo + mueble incluye lavabo pequeño 8.1528.0, blanco ● con rebosadero, con orificio para grifería a la derecha con una puerta	A 640 / L 340 / F 220 mm	690,00	715,00	900,00
8.9424.0.000.000.1	Accesorio necesario (pedir aparte): Sifón de desagüe ahorra espacio		40,00	40,00	40,00
 4.0255.2.110.xxx.1	Mueble bajo lavabo para lavabo 8.1528.5 con dos puertas	A 520 / L 585 / F 290 mm	420,00	460,00	645,00
8.9424.0.000.000.1	Accesorio necesario (pedir aparte): Sifón de desagüe ahorra espacio		40,00	40,00	40,00
 4.0253.4.110.xxx.1	Mueble bajo lavabo para lavabo 8.1428.2 con 4 cajones	A 520 / L 1180 / F 390 mm	1.055,00	1.100,00	1.490,00
8.9424.0.000.000.1	Accesorio necesario (pedir aparte): Sifón de desagüe ahorra espacio		40,00	40,00	40,00
 4.0299.0.110.000.1	Set de patas opcional (2 piezas) para muebles altura 264 mm Acabado cromo		155,00	155,00	155,00






CASE toalleros NEW

	REFERENCIA	DESCRIPCIÓN	PRECIO €
	4.9095.0.xxx.000.1	Toallero CASE 27cm A 15 / L 270 / F 60 mm	
	4.9095.0.104.000.1	Aluminio anodizado brillante	110,00
	4.9095.0.105.000.1	Aluminio	130,00
	4.9095.0.106.000.1	Aluminio negro mate	130,00
	4.9095.1.xxx.000.1	Toallero CASE 32cm A 15 / L 320 / F 60 mm	
	4.9095.1.104.000.1	Aluminio anodizado brillante	125,00
	4.9095.1.105.000.1	Aluminio	140,00
	4.9095.1.106.000.1	Aluminio negro mate	140,00
	4.9095.2.xxx.000.1	Toallero CASE 40cm A 15 / L 400 / F 60 mm	
	4.9095.2.104.000.1	Aluminio anodizado brillante	140,00
	4.9095.2.105.000.1	Aluminio	160,00
	4.9095.2.106.000.1	Aluminio negro mate	160,00

	REFERENCIA	DESCRIPCIÓN	PRECIO €	PRECIO €	PRECIO €
		Pack mueble + lavabo de 60 A 545 / L 600 / F 450 mm ● incluye lavabo slim blanco con dos cajones y organizador de cajón	1.020,00	1.075,00	1.430,00
	8.6070.2.xxx.104.1 8.6170.2.xxx.104.1	tirador de aluminio anodizado tirador de aluminio negro			
	8.9424.0.000.000.1	Accesorio necesario (pedir aparte): Sifón de desagüe ahorra espacio	40,00	40,00	40,00
		Pack mueble + lavabo de 80 A 545 / L 800 / F 450 mm ● incluye lavabo slim blanco con dos cajones y organizador de cajón	1.225,00	1.280,00	1.595,00
	8.6070.5.xxx.104.1 8.6170.5.xxx.104.1	tirador de aluminio anodizado tirador de aluminio negro			
	8.9424.0.000.000.1	Accesorio necesario (pedir aparte): Sifón de desagüe ahorra espacio	40,00	40,00	40,00
		Pack mueble + lavabo de 100 A 545 / L 1000 / F 450 mm ● incluye lavabo slim blanco con dos cajones y organizador de cajón	1.345,00	1.410,00	1.795,00
	8.6070.7.xxx.104.1 8.6170.7.xxx.104.1	tirador de aluminio anodizado tirador de aluminio negro			
	8.9424.0.000.000.1	Accesorio necesario (pedir aparte): Sifón de desagüe ahorra espacio	40,00	40,00	40,00
		Pack mueble + lavabo de 120 A 545 / L 1200 / F 450 mm ● incluye lavabo slim blanco con dos cajones y organizador de cajón	1.575,00	1.675,00	1.845,00
	8.6070.9.xxx.104.1 8.6170.9.xxx.104.1	tirador de aluminio anodizado tirador de aluminio negro			
	8.9424.0.000.000.1	Accesorio necesario (pedir aparte): Sifón de desagüe ahorra espacio	40,00	40,00	40,00


	REFERENCIA	DESCRIPCIÓN		PRECIO €	PRECIO €
	4.0350.1.112.xxx.1	Mueble bajo lavabo de 45 una puerta bisagras en lado izquierdo para lavabo 8.1508.1	A 515 / L 435 / F 340 mm	390,00	490,00
	4.0350.2.112.xxx.1	Mueble bajo lavabo de 45 una puerta bisagras en lado derecho para lavabo 8.1508.1	A 515 / L 435 / F 340 mm	390,00	490,00
	4.0351.2.112.xxx.1	Mueble bajo lavabo de 50 con dos cajones para lavabo 8.1008.1	A 515 / L 480 / F 450 mm	635,00	810,00
	4.0352.2.112.xxx.1	Mueble bajo lavabo de 55 con dos cajones para lavabo 8.1008.2	A 515 / L 535 / F 450 mm	640,00	825,00
	4.0353.2.112.xxx.1	Mueble bajo lavabo de 60 con dos cajones para lavabo 8.1008.3	A 515 / L 585 / F 450 mm	655,00	845,00
	4.0354.2.112.xxx.1	Mueble bajo lavabo de 65 con dos cajones para lavabo 8.1008.4	A 515 / L 635 / F 450 mm	680,00	850,00
	4.0358.2.112.xxx.1	Mueble bajo lavabo de 75 con dos cajones para lavabo 8.1708.5	A 515 / L 735 / F 450 mm	735,00	925,00
	4.0359.2.112.xxx.1	Mueble bajo lavabo de 75 con dos cajones para lavabo 8.1708.6	A 515 / L 735 / F 450 mm	735,00	925,00
	4.0355.2.112.xxx.1	Mueble bajo lavabo de 80 con dos cajones para lavabo 8.1008.7	A 515 / L 785 / F 450 mm	740,00	955,00
	4.0356.2.112.xxx.1	Mueble bajo lavabo de 100 con dos cajones para lavabo 8.1008.9	A 515 / L 985 / F 450 mm	960,00	1.240,00
	4.0357.4.112.xxx.1	Mueble bajo lavabo de 120 con 4 cajones para lavabo 8.1408.1	A 515 / L 1180 / F 450 mm	1.365,00	1.750,00

REFERENCIA	DESCRIPCIÓN	PRECIO €	PRECIO €	
	4.0370.1.112.xxx.1 Columna de 70 con una puerta bisagras en lado izquierdo	A 700 / L 355 / F 185 mm	390,00	490,00
	4.0370.2.112.xxx.1 Columna de 70 con una puerta bisagras en lado derecho	A 700 / L 355 / F 185 mm	390,00	490,00
	4.0371.1.112.xxx.1 Columna de 90 con una puerta bisagras en lado izquierdo	A 900 / L 355 / F 185 mm	440,00	510,00
	4.0371.2.112.xxx.1 Columna de 90 con una puerta bisagras en lado derecho	A 900 / L 355 / F 185 mm	440,00	510,00
	4.0372.1.112.xxx.1 Columna de 165 con una puerta bisagras en lado izquierdo	A 1650 / L 355 / F 335 mm	935,00	1.010,00
	4.0372.2.112.xxx.1 Columna de 165 con una puerta bisagras en lado derecho	A 1650 / L 355 / F 335 mm	935,00	1.010,00

REFERENCIA	DESCRIPCIÓN	PRECIO €	PRECIO I €	
 4.0411.2.112.xxx.1	Mueble bajo lavabo 45 dos cajones para lavabo 8.1543.2	A 515 / L 435 / F 370 mm	410,00	520,00
 4.0351.2.112.xxx.1	Mueble bajo lavabo de 50 con dos cajones para lavabo 8.1743.1	A 515 / L 480 / F 450 mm	635,00	810,00
 4.0353.2.112.xxx.1	Mueble bajo lavabo de 60 con dos cajones para lavabo 8.1743.3	A 515 / L 585 / F 450 mm	635,00	845,00
 4.0355.2.112.xxx.1	Mueble bajo lavabo de 80 con dos cajones para lavabo 8.1743.6	A 515 / L 785 / F 450 mm	740,00	955,00
 4.0356.2.112.xxx.1	Mueble bajo lavabo de 100 con dos cajones para lavabo 8.1843.7	A 515 / L 985 / F 450 mm	960,00	1.240,00




LANI para LIVING SQUARE







blanco brillo 261
 gris tráfico 266
 blanco mate 260 roble silvestre 267
 Precio a consultar: Color Especial 990
 Multicolor Lacado Mate 999

REFERENCIA	DESCRIPCIÓN	PRECIO €	PRECIO €
 4.0419.2.112.xxx.1	Mueble bajo lavabo 130 dos cajones para lavabo 8.1643.5 A 515 / L 1285 / F 470 mm	1.165,00	1.455,00






LANI para PALACE

blanco brillo 261
 gris tráfico 266
 blanco mate 260 roble silvestre 267
 precio a consultar: color especial 990
 multicolor lacado mate 999

REFERENCIA	DESCRIPCIÓN	PRECIO €	PRECIO €
 4.0421.2.112.xxx.1	Mueble bajo lavabo 90 dos cajones para lavabo 8.1170.2 A 515 / L 880 / F 370 mm	855,00	1.040,00
 4.0422.2.112.xxx.1	Mueble bajo lavabo 120 dos cajones para lavabo 8.1170.4 A 515 / L 1180 / F 370 mm	960,00	1.240,00
 4.0423.2.112.xxx.1	Mueble bajo lavabo 150 dos cajones y dos puertas para lavabo 8.1170.6 y para lavabo 8.1370.6 A 515 / L 1485 / F 370 mm	1.210,00	1.515,00

REFERENCIA	DESCRIPCIÓN	PRECIO €
Encimeras LANI		
 4.0464.0.112.xxx.1 4.0464.1.112.xxx.1	Encimera LANI incluye 2 soportes 600 mm sin recorte con recorte en el centro	A 65 / L 585 / F 495 mm 475,00 495,00
 4.0465.0.112.xxx.1 4.0465.1.112.xxx.1	800 mm sin recorte con recorte en el centro	L 785 mm 495,00 505,00
 4.0466.0.112.xxx.1 4.0466.1.112.xxx.1	1000 mm sin recorte con recorte en el centro	L 985 mm 515,00 610,00
 4.0467.0.112.xxx.1 4.0467.1.112.xxx.1 4.0467.2.112.xxx.1 4.0467.3.112.xxx.1 4.0467.4.112.xxx.1	1.200 mm sin recorte con recorte en el centro con recorte a la izquierda con recorte a la derecha con recorte a la izquierda y a la derecha	L 1185 mm 570,00 670,00 670,00 670,00 670,00
 4.0468.0.112.xxx.1 4.0468.1.112.xxx.1 4.0468.2.112.xxx.1 4.0468.3.112.xxx.1 4.0468.4.112.xxx.1	Encimera LANI incluye 3 soportes 1400 mm sin recorte con recorte en el centro con recorte a la izquierda con recorte a la derecha con recorte a la izquierda y a la derecha	A 65 / L 1370 / F 495 mm 680,00 735,00 735,00 735,00 735,00
 4.0469.0.112.xxx.1 4.0469.1.112.xxx.1 4.0469.2.112.xxx.1 4.0469.3.112.xxx.1 4.0469.4.112.xxx.1	1600 mm sin recorte con recorte en el centro con recorte a la izquierda con recorte a la derecha con recorte a la izquierda y a la derecha	L 1570 mm 730,00 775,00 775,00 775,00 775,00


Cajoneras LANI






 4.0455.0.112.xxx.1 4.0455.1.112.xxx.1	Cajonera 800 con encimera blanco mate / gris tráfico /roble claro de 65mm 2 cajones sin recorte con recorte en el centro	A 580 / L 785 / F 495 mm 840,00
 4.0456.0.112.xxx.1 4.0456.1.112.xxx.1	Cajonera 1000 con encimera blanco mate / gris tráfico /roble claro de 65mm 2 cajones sin recorte con recorte en el centro	A 580 / L 985 / F 495 mm 900,00
 4.0457.0.112.xxx.1 4.0457.1.112.xxx.1 4.0457.2.112.xxx.1 4.0457.3.112.xxx.1	Cajonera 1200 con encimera blanco mate / gris tráfico /roble claro de 65mm 2 cajones sin recorte con recorte en el centro con recorte a la izquierda con recorte a la derecha	A 580 / L 1185 / F 495 mm 1.265,00
 4.0458.0.112.xxx.1 4.0458.1.112.xxx.1 4.0458.2.112.xxx.1 4.0458.3.112.xxx.1	Cajonera 1400 con encimera blanco mate / gris tráfico /roble claro de 65mm 4 cajones: cajonera 800 a la derecha + cajonera 600 a la izquierda sin recorte con recorte en el centro con recorte a la izquierda con recorte a la derecha	A 580 / L 1370 / F 495 mm 1.825,00
 4.0459.0.112.xxx.1 4.0459.2.112.xxx.1 4.0459.3.112.xxx.1 4.0459.4.112.xxx.1	Cajonera 1600 con encimera blanco mate / gris tráfico /roble claro de 65mm 4 cajones: cajonera 800 a la derecha + cajonera 800 a la izquierda sin recorte con recorte a la izquierda con recorte a la derecha con recorte a la derecha y a la izquierda	A 580 / L 1570 / F 495 mm 1.925,00










REFERENCIA	DESCRIPCIÓN	PRECIO €
 4.0430.0.112.xxx.1 4.0430.1.112.xxx.1	Cajonera 600 Encimera 12mm del color del mueble. 2 cajones sin recorte con recorte en el centro	A 525 / L 585 / F 495 mm 770,00 785,00
 4.0431.0.112.xxx.1 4.0431.1.112.xxx.1	Cajonera 800 Encimera 12mm del color del mueble. . 2 cajones sin recorte con recorte en el centro	A 525 / L 785 / F 495 mm 815,00 830,00
 4.0432.0.112.xxx.1 4.0432.1.112.xxx.1	Cajonera 1000 encimera blanco mate 12mm. 2 cajones sin recorte con recorte en el centro	A 525 / L 985 / F 495 mm 845,00 860,00
 4.0433.0.112.xxx.1 4.0433.1.112.xxx.1	Cajonera 1200 encimera blanco mate 12mm. 2 cajones sin recorte con recorte en el centro	A 525 / L 1185 / F 495 mm 890,00 1.000,00

NOTA. Encimera de 12mm en color blanco mate para cualquier acabado de mueble a partir de 50uds.

Toalleros

 4.9312.0.004.000.1 4.9312.0.268.000.1 4.9312.0.450.000.1	Toallero, 350 mm cromo blanco mate negro mate	120,00
---	---	---------------





REFERENCIA	DESCRIPCIÓN	PRECIO €	PRECIO €
Pack mueble + lavabo (indivisible)			
	8.6496.4.xxx.104.1 Pack mueble + lavabo 60 Lavabo LAUFEN Pro slim 817963 con 1 orificio para grifería + mueble LANI 404042 con 2 cajones	A 500 / L 600 / F 535 mm 1.050,00	1.110,00
	8.6496.5.xxx.104.1 Pack mueble + lavabo 80 Lavabo LAUFEN Pro slim 817965 con 1 orificio para grifería + mueble LANI 404052 con 2 cajones	A 500 / L 800 / F 535 mm 1.210,00	1.275,00
	8.6496.7.xxx.104.1 Pack mueble + lavabo 1000 Lavabo LAUFEN Pro slim 817967 con 1 orificio para grifería + mueble LANI 404062 con 2 cajones	A 500 / L 1000 / F 535 mm 1.370,00	1.435,00
	8.6496.9.xxx.104.1 Pack mueble + lavabo 1200 Lavabo LAUFEN Pro slim 817969 con 1 orificio para grifería + mueble LANI 404032 con 2 cajones	A 500 / L 1200 / F 540 mm 1.545,00	1.610,00
	8.6496.9.xxx.107.1 Pack mueble + lavabo 1200 incluye lavabo blanco con dos orificios Lavabo LAUFEN Pro slim 817969 con 2 orificios para grifería + mueble LANI 404032 con 2 cajones	A 500 / L 1200 / F 540 mm 1.545,00	1.610,00

REFERENCIA	DESCRIPCIÓN	PRECIO €	PRECIO €
Muebles bajo lavabo			
	Mueble bajo lavabo 45 sifón de ahorro de espacio no incluido	A 580 / L 415 / F 320 mm	
4.8330.1.096.xxx.1 4.8330.2.096.xxx.1	bisagras a la izquierda, para lavabo 8.1596.1 bisagras a la derecha, para lavabo 8.1596.1	415,00 415,00	415,00 415,00
8.9424.0.000.000.1	Accesorio necesario (pedir aparte): Sifón de desagüe ahorra espacio	40,00	40,00
	Mueble bajo lavabo 48 sifón de ahorro de espacio no incluido	A 580 / L 480 / F 275 mm	
4.8300.1.095.xxx.1 4.8300.2.095.xxx.1	bisagras a la izquierda, estantes right, para lavabo 8.1595.5 bisagras a la derecha, estantes left, para lavabo 8.1595.4	710,00 710,00	710,00 710,00
8.9424.0.000.000.1	Accesorio necesario (pedir aparte): Sifón de desagüe ahorra espacio	40,00	40,00
	Mueble bajo lavabo compacto para lavabo 8.1895.8	A 390 / L 510 / F 370 mm	
4.8302.1.095.xxx.1 4.8302.2.095.xxx.1 4.8303.1.095.xxx.1 4.8303.2.095.xxx.1	Un cajón, para lavabo 8.1895.8 (L510mm) Un cajón con cajón interior, para lavabo 8.1895.8 (L510) Un cajón, para lavabo 8.1895.9 (L510mm) Un cajón con cajón interior, para lavabo 8.1895.9 (L510)	575,00 745,00 580,00 950,00	575,00 745,00 580,00 955,00
8.9424.0.000.000.1	Accesorio necesario (pedir aparte): Sifón de desagüe ahorra espacio	40,00	40,00
	Mueble bajo lavabo 55 para lavabo 8.1096.2	A 390 / L 520 / F 450 mm	
4.8335.1.096.xxx.1	Un cajón, para lavabo 8.1096.2	615,00	615,00
8.9424.0.000.000.1	Accesorio necesario (pedir aparte): Sifón de desagüe ahorra espacio	40,00	40,00
	Mueble bajo lavabo 60 para lavabo 8.1096.3	A 390 / L 570 / F 450 mm	
4.8337.1.096.xxx.1 4.8337.2.096.xxx.1	Un cajón, para lavabo 8.1096.3 Un cajón con cajón interior, para lavabo 8.1096.3	630,00 795,00	630,00 795,00
8.9424.0.000.000.1	Accesorio necesario (pedir aparte): Sifón de desagüe ahorra espacio	40,00	40,00
	Mueble bajo lavabo 65 para lavabo 8.1096.4	A 390 / L 615 / F 450 mm	
4.8342.1.096.xxx.1 4.8342.2.096.xxx.1	un cajón, para lavabo 8.1096.4 un cajón con cajón interior, para lavabo 8.1096.4	635,00 820,00	635,00 820,00
8.9424.0.000.000.1	Accesorio necesario (pedir aparte): Sifón de desagüe ahorra espacio	40,00	40,00
	Mueble bajo lavabo 70 para lavabo 8.1096.7	A 390 / L 665 / F 450 mm	
4.8345.1.096.xxx.1 4.8345.2.096.xxx.1	un cajón, para lavabo 8.1096.7 un cajón con cajón interior, para lavabo 8.1096.7	660,00 830,00	660,00 830,00
8.9424.0.000.000.1	Accesorio necesario (pedir aparte): Sifón de desagüe ahorra espacio	40,00	40,00
	Mueble bajo lavabo 85 para lavabo 8.1096.5	A 390 / L 810 / F 450 mm	
4.8350.1.096.xxx.1 4.8350.2.096.xxx.1	un cajón, para lavabo 8.1396.5 un cajón con cajón interior, para lavabo 8.1396.5	680,00 875,00	680,00 875,00
8.9424.0.000.000.1	Accesorio necesario (pedir aparte): Sifón de desagüe ahorra espacio	40,00	40,00
	Mueble bajo lavabo 105 para lavabo 8.1096.6	A 390 / L 1010 / F 450 mm	
4.8355.1.096.xxx.1 4.8355.2.096.xxx.1	un cajón, para lavabo 8.1396.6 un cajón con cajón interior, para lavabo 8.1396.6	735,00 935,00	735,00 935,00
8.9424.0.000.000.1	Accesorio necesario (pedir aparte): Sifón de desagüe ahorra espacio	40,00	40,00

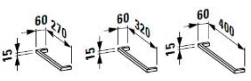
LAUFEN

laufenpro S

wenge 423
 blanco brillo 475
 grafito 480
 roble claro 479
 multicolor lacado mate 999
 a consultar 463

REFERENCIA	DESCRIPCIÓN	PRECIO €	PRECIO €	PRECIO €	
	Mueble bajo lavabo 120 sifón de ahorro de espacio no incluido A 395 / L 1160 / F 450 mm un cajón, para lavabo 8.1496.5 un cajón con cajón interior, para lavabo 8.1496.5 <i>Accesorio necesario (pedir aparte):</i> Sifón de desagüe ahorra espacio	755,00 925,00	755,00 925,00		
	4.8356.1.096.xxx.1 4.8356.2.096.xxx.1 8.9424.0.000.000.1		40,00	40,00	
	Mueble bajo lavabo doble 120 sifón de ahorro de espacio no incluido A 395 / L 1160 / F 450 mm dos cajones, para lavabo doble 8.1496.6 dos cajones, con cajón interior, para lavabo doble 8.1496.6 <i>Accesorio necesario (pedir aparte):</i> Sifón de desagüe ahorra espacio	1.030,00 1.310,00	1.240,00 1.310,00		
	4.8356.3.096.xxx.1 4.8356.4.096.xxx.1 8.9424.0.000.000.1		40,00	40,00	
	Mueble bajo lavabo doble 130 un cajón, para lavabo doble 8.1496.8 un cajón con cajón interior, para lavabo doble 8.1496.8 <i>Accesorio necesario (pedir aparte):</i> Sifón de desagüe ahorra espacio	1.100,00 1.475,00	1.100,00 1.475,00		
	4.8357.1.096.xxx.1 4.8357.2.096.xxx.1 8.9424.0.000.000.1		40,00	40,00	
4.8309.2.095.004.1	Set de patas (2 piezas) acabado cromo	100,00	100,00		
	Armario pequeño bisagras a la izquierda bisagras a la derecha A 850 / L 350 / F 180 mm	465,00 465,00	600,00 600,00		
	4.8311.3.095.xxx.1 4.8311.4.095.xxx.1				
	Armario medio bisagras a la izquierda bisagras a la derecha A 1000 / L 350 / F 335 mm	685,00 685,00	1.010,00 1.010,00		
	4.8311.1.095.xxx.1 4.8311.2.095.xxx.1				
	Armario alto bisagras a la izquierda bisagras a la derecha A 1650 / L 350 / F 335 mm	770,00 770,00	1.250,00 1.250,00		
	4.8312.1.095.xxx.1 4.8312.2.095.xxx.1				









Mobiliario

REFERENCIA	DESCRIPCIÓN	PRECIO €	PRECIO €	PRECIO €
	Toallero, 270 mm Toallero, 320 mm Toallero, 400 mm	110,00 130,00 140,00	130,00 140,00 160,00	130,00 140,00 160,00
	4.9095.0.xxx.000.1 4.9095.1.xxx.000.1 4.9095.2.xxx.000.1			

aluminio anodizado color 104
 aluminio color 105
 aluminio negro mate color 106







Base para laufenpro S

blanco brillo
261
olmo claro
262
blanco mate
260
olmo oscuro
263
multicolor
999

	REFERENCIA	DESCRIPCIÓN	PRECIO €	PRECIO €	PRECIO €	
	4.0210.1.110.xxx.1	Mueble para lavabo de 48 bisagras en lado izquierdo para el lavabo 8.1595.5	A 530 / L 470 / F 267 mm	365,00	395,00	580,00
	4.0210.2.110.xxx.1	Mueble para lavabo de 48 bisagras en lado derecho para el lavabo 8.1595.4	A 530 / L 470 / F 267 mm	365,00	395,00	580,00
	8.9424.0.000.000.1	Accesorio necesario (pedir aparte): Sifón de desagüe ahorra espacio		40,00	40,00	40,00
	4.0211.1.110.xxx.1 4.0211.2.110.xxx.1	Mueble para lavabo de 45 para el lavabo 8.1596.1 bisagras en lado izquierdo bisagras en lado derecho	A 530 / L 415 / F 320 mm	365,00	395,00	580,00
	8.9424.0.000.000.1	Accesorio necesario (pedir aparte): Sifón de desagüe ahorra espacio		40,00	40,00	40,00
	4.0215.2.110.xxx.1	Mueble para lavabo de 55 compacto dos cajones para lavabo compacto 8.1895.8	A 530 / L 520 / F 360 mm	580,00	610,00	870,00
	8.9424.0.000.000.1	Accesorio necesario (pedir aparte): Sifón de desagüe ahorra espacio		40,00	40,00	40,00
	4.0217.2.110.xxx.1	Mueble para lavabo de 55 dos cajones para el lavabo 8.1096.2	A 530 / L 520 / F 440 mm	580,00	610,00	870,00
	8.9424.0.000.000.1	Accesorio necesario (pedir aparte): Sifón de desagüe ahorra espacio		40,00	40,00	40,00
	4.0221.2.110.xxx.1	Mueble para lavabo de 60 compacto dos cajones for compact washbasin 8.1895.9	A 530 / L 570 / F 360 mm	580,00	610,00	870,00
	8.9424.0.000.000.1	Accesorio necesario (pedir aparte): Sifón de desagüe ahorra espacio		40,00	40,00	40,00
	4.0223.2.110.xxx.1	Mueble para lavabo de 60 dos cajones para el lavabo 8.1096.3	A 530 / L 570 / F 440 mm	595,00	645,00	945,00
	8.9424.0.000.000.1	Accesorio necesario (pedir aparte): Sifón de desagüe ahorra espacio		40,00	40,00	40,00
	4.0229.2.110.xxx.1	Mueble para lavabo de 65 dos cajones para el lavabo 8.1096.4	A 530 / L 615 / F 440 mm	610,00	660,00	960,00
	8.9424.0.000.000.1	Accesorio necesario (pedir aparte): Sifón de desagüe ahorra espacio		40,00	40,00	40,00
	4.0233.2.110.xxx.1	Mueble para lavabo de 70 dos cajones para el lavabo 8.1096.7	A 530 / L 665 / F 440 mm	645,00	700,00	1.015,00
	8.9424.0.000.000.1	Accesorio necesario (pedir aparte): Sifón de desagüe ahorra espacio		40,00	40,00	40,00






Base para laufenpro S








blanco brillo
261
olmo claro
262
blanco mate
260
olmo oscuro
263
multicolor
999

REFERENCIA	DESCRIPCIÓN	PRECIO €	PRECIO €	PRECIO €
 4.0239.2.110.xxx.1	Mueble para lavabo de 85 dos cajones para el lavabo 8.1396.5	A 530 / L 810 / F 440 mm 700,00	750,00	1.065,00
8.9424.0.000.000.1	Accesorio necesario (pedir aparte): Sifón de desagüe ahorra espacio	40,00	40,00	40,00
 4.0245.2.110.xxx.1	Mueble para lavabo de 105 dos cajones para el lavabo 8.1396.6	A 530 / L 1010 / F 440 mm 750,00	805,00	1.150,00
8.9424.0.000.000.1	Accesorio necesario (pedir aparte): Sifón de desagüe ahorra espacio	40,00	40,00	40,00
 4.0249.2.110.xxx.1	Mueble para lavabo de 120 dos cajones para el lavabo 8.1496.5	A 530 / L 1160 / F 440 mm 790,00	840,00	1.240,00
8.9424.0.000.000.1	Accesorio necesario (pedir aparte): Sifón de desagüe ahorra espacio	40,00	40,00	40,00
 4.0249.4.110.xxx.1	Mueble para lavabo doble de 120 cuatro cajones para el lavabo 8.1496.6	A 530 / L 1160 / F 440 mm 1.045,00	1.120,00	1.525,00
8.9424.0.000.000.1	Accesorio necesario (pedir aparte): Sifón de desagüe ahorra espacio	40,00	40,00	40,00
 4.0251.4.110.xxx.1	Mueble para lavabo doble de 130 4 cajones para el lavabo 8.1496.8	A 530 / L 1260 / F 440 mm 1.080,00	1.150,00	1.565,00
8.9424.0.000.000.1	Accesorio necesario (pedir aparte): Sifón de desagüe ahorra espacio	40,00	40,00	40,00
 4.0299.1.110.000.1 4.0299.2.110.000.1	Set de patas opcional (2 piezas) Acabado cromo altura 283 mm, para todos muebles excepto 4.0210.1/2, 4.0211.1/2 altura 295 mm, para los muebles 4.0210.1/2, 4.0211.1/2	155,00 155,00	155,00 155,00	155,00 155,00




Packs Base + laufenpro S (Push)

blanco brillo
261
olmo claro
262
olmo oscuro
263
blanco mate
260
gris tráfico
266
multicolor
999





REFERENCIA	DESCRIPCIÓN	PRECIO €	PRECIO €	PRECIO €	
 8.6496.0.xxx.104.1	Pack lavabo + mueble de 60 incluye lavabo slim blanco con un orificio para grifo ● dos cajones	60 x 61 cm	1.205,00	1.270,00	1.685,00
8.9424.0.000.000.1	Accesorio necesario (pedir aparte): Sifón de desagüe ahorra espacio		40,00	40,00	40,00
 8.6496.1.xxx.104.1	Pack lavabo + mueble de 80 incluye lavabo slim blanco con un orificio para grifo ● dos cajones	80 x 61 cm	1.445,00	1.505,00	1.930,00
8.9424.0.000.000.1	Accesorio necesario (pedir aparte): Sifón de desagüe ahorra espacio		40,00	40,00	40,00
 8.6496.2.xxx.104.1	Pack lavabo + mueble de 100 incluye lavabo slim blanco con un orificio para grifo ● dos cajones	100 x 61 cm	1.485,00	1.555,00	2.010,00
8.9424.0.000.000.1	Accesorio necesario (pedir aparte): Sifón de desagüe ahorra espacio		40,00	40,00	40,00
 8.6496.3.xxx.104.1 8.6496.3.xxx.107.1	Pack lavabo + mueble de 120 incluye lavabo slim blanco con un orificio para grifo dos cajones ●●	120 x 61 cm	1.805,00	1.915,00	1.940,00
8.9424.0.000.000.1	Accesorio necesario (pedir aparte): Sifón de desagüe ahorra espacio		40,00	40,00	40,00
 4.8310.5.096.004.1	Set de patas opcional (2 piezas) para muebles packs		100,00	100,00	100,00

REFERENCIA	DESCRIPCIÓN	PRECIO €	PRECIO €	PRECIO €
 	Columna media A 700 / L 350 / F 180 mm con tirador, paneles laterales con esquinas redondeadas bisagras en lado izquierdo bisagras en lado derecho 4.0260.1.110.xxx.1 4.0260.2.110.xxx.1	330,00	375,00	545,00
	Columna media apertura push, paneles laterales para muebles Base Pro S bisagras en lado izquierdo bisagras en lado derecho 4.0261.1.110.xxx.1 4.0261.2.110.xxx.1	355,00	390,00	580,00
 	Columna alta A 1650 / L 350 / F 180 mm con tirador, paneles laterales con esquinas redondeadas bisagras en lado izquierdo bisagras en lado derecho 4.0264.1.110.xxx.1 4.0264.2.110.xxx.1	490,00	545,00	945,00
	Columna alta apertura push, paneles laterales para muebles Base Pro S bisagras en lado izquierdo bisagras en lado derecho 4.0265.1.110.xxx.1 4.0265.2.110.xxx.1	505,00	565,00	975,00
 	Columna alta A 1650 / L 350 / F 335 mm con tirador, paneles laterales con esquinas redondeadas bisagras en lado izquierdo bisagras en lado derecho 4.0267.1.110.xxx.1 4.0267.2.110.xxx.1	565,00	645,00	1.215,00
	Columna alta apertura push, paneles laterales para muebles Base Pro S bisagras en lado izquierdo bisagras en lado derecho 4.0268.1.110.xxx.1 4.0268.2.110.xxx.1	580,00	660,00	1.255,00
 	Columna alta A 1650 / L 350 / F 335 mm con tirador, paneles laterales con esquinas redondeadas con dos puertas y hornacina bisagras en lado izquierdo bisagras en lado derecho 4.0269.1.110.xxx.1 4.0269.2.110.xxx.1	700,00	790,00	1.395,00
	Columna alta apertura push, paneles laterales para muebles Base Pro S con dos puertas y hornacina bisagras en lado izquierdo bisagras en lado derecho 4.0270.1.110.xxx.1 4.0270.2.110.xxx.1	715,00	805,00	1.410,00
 	Columna alta A 1650 / L 350 / F 335 mm con tirador, paneles laterales con esquinas redondeadas con dos puertas y un cajón bisagras en lado izquierdo bisagras en lado derecho 4.0271.1.110.xxx.1 4.0271.2.110.xxx.1	840,00	925,00	1.495,00
	Columna alta apertura push, paneles laterales para muebles Base Pro S con dos puertas y un cajón bisagras en lado izquierdo bisagras en lado derecho 4.0272.1.110.xxx.1 4.0272.2.110.xxx.1	855,00	945,00	1.515,00
 	Columna alta A máx 1650 / L 250-450 / F 335 mm fabricado a medida <i>especificar modelo y medidas</i>	Consultar	Consultar	Consultar
	Cesto de ropa A 450 / L 270 / F 270 mm para columna alta, cromado 4.9302.0.110.000.1	120,00	120,00	120,00

REFERENCIA	DESCRIPCIÓN	PRECIO €	PRECIO €
Muebles bajo lavabo			
	Mueble bajo lavabo 38 para lavabo 8.1195.1 A 580 / L 380 / F 310 mm		
	4.8301.1.095.xxx.1 4.8301.2.095.xxx.1 bisagras a la izquierda bisagras a la derecha	390,00 390,00	505,00 505,00
	8.9424.0.000.000.1 Accesorio necesario (pedir aparte): Sifón de desagüe ahorra espacio	40,00	40,00
	Mueble bajo lavabo 50 para lavabo 8.1895.1 A 390 / L 470 / F 450 mm		
	4.8302.3.095.xxx.1 4.8302.4.095.xxx.1 un cajón un cajón con cajón interior	575,00 735,00	735,00 915,00
	8.9424.0.000.000.1 Accesorio necesario (pedir aparte): Sifón de desagüe ahorra espacio	40,00	40,00
	Mueble bajo lavabo 55 para lavabo 8.1895.2 A 390 / L 520 / F 450 mm		
	4.8303.3.095.xxx.1 4.8303.4.095.xxx.1 un cajón un cajón con cajón interior	580,00 750,00	750,00 930,00
	8.9424.0.000.000.1 Accesorio necesario (pedir aparte): Sifón de desagüe ahorra espacio	40,00	40,00
	Mueble bajo lavabo 60 para lavabo 8.1895.3 A 390 / L 570 / F 450 mm		
	4.8304.1.095.xxx.1 4.8304.2.095.xxx.1 un cajón un cajón con cajón interior	585,00 760,00	760,00 945,00
	8.9424.0.000.000.1 Accesorio necesario (pedir aparte): Sifón de desagüe ahorra espacio	40,00	40,00
	Cancelación 31/12/2024 Mueble bajo lavabo 85 para lavabo 8.1395.6 A 390 / L 770 / F 450 mm		
	4.8306.1.095.xxx.1 4.8306.2.095.xxx.1 un cajón un cajón con cajón interior	635,00 810,00	835,00 1.030,00
	8.9424.0.000.000.1 Accesorio necesario (pedir aparte): Sifón de desagüe ahorra espacio	40,00	40,00



REFERENCIA	DESCRIPCIÓN	PRECIO €	PRECIO €	PRECIO €
  	4.9095.0.xxx.000.1 4.9095.1.xxx.000.1 4.9095.2.xxx.000.1 Toallero, 270 mm Toallero, 320 mm Toallero, 400 mm	110,00 125,00 140,00	130,00 140,00 160,00	130,00 140,00 160,00

ILBAGNOALESSI espejos NEW








REFERENCIA	DESCRIPCIÓN	PRECIO €
 4.3050.0.097.271.1	Espejo con marco e iluminación LED con iluminación en diferentes direcciones 2700K - 6500K regulable. modo de noche y de día personalizable mediante app (Casambi) / 10 tiras de LED con bluetooth intercambiables / perfil de aluminio de 23x23 mm / acabado color Havana .271 (marrón oscuro) / cristal de seguridad de 4 mm - corte por láser / logo ILBAGNOALESSI en la parte inferior izquierda / repisa de cristal de 6 mm con bordes pulidos Espejo con marco iluminado 1200 para lavabo 8.1797.9 con mueble 4.3044.1	A 1595 / L 1260 / F 170 mm 10.710,00
 4.3050.1.097.271.1	Espejo con marco iluminado 1600 para lavabo 8.1497.1 con mueble 4.3045.1	A 1700 / L 1660 / F 170 mm 13.745,00
 4.3050.2.097.271.1	Espejo con marco iluminado 1600 para lavabo 8.1497.1 con mueble 4.3045.1	A 1700 / L 1660 / F 170 mm 11.030,00
 4.3050.3.097.271.1	Espejo con marco iluminado para cajonera 1600 para lavabos 8.1897.7.8, 8.1897.5.6, 8.1897.4	A 1750 / L 1660 / F 170 mm 13.265,00

Mobiliario

Kartell • LAUFEN espejos

REFERENCIA	DESCRIPCIÓN	PRECIO €
 3.8633.1.081.000.1 3.8633.1.082.000.1 3.8633.1.084.000.1 3.8633.1.090.000.1 3.8633.1.091.000.1 3.8633.1.092.000.1 3.8633.1.093.000.1 3.8633.1.086.000.1 3.8633.1.087.000.1 3.8633.1.089.000.1	Espejo "All saints" Ø 780 mm Ambar Naranja Transparente Blanco Negro Verde Rosa Plata Oro Cobre	 400,00 400,00 400,00 400,00 400,00 400,00 400,00 985,00 985,00 985,00
 3.8633.3.081.000.1 3.8633.3.082.000.1 3.8633.3.084.000.1 3.8633.3.092.000.1 3.8633.3.093.000.1	Espejo Retroiluminado "All saints" con iluminación Led Ø 780 mm	 695,00 695,00 695,00 695,00 695,00




LANI espejos

	REFERENCIA	DESCRIPCIÓN	PRECIO €
	4.0385.0.112.144.1	Espejo 450 con iluminación horizontal superior A 900 / L 450 / F 28 mm	280,00
	4.0385.1.112.144.1	Espejo 550 con doble iluminación vertical A 700 / L 550 / F 28 mm	330,00
	4.0385.2.112.144.1	Espejo 600 con doble iluminación vertical A 700 / L 600 / F 28 mm	345,00
	4.0385.3.112.144.1	Espejo 650 con doble iluminación vertical A 700 / L 650 / F 28 mm	350,00
	4.0385.4.112.144.1	Espejo 800 con doble iluminación vertical A 700 / L 800 / F 28 mm	375,00
	4.0385.5.112.144.1	Espejo 1000 con doble iluminación vertical A 700 / L 1000 / F 28 mm	385,00
	4.0385.6.112.144.1	Espejo 1200 con doble iluminación vertical A 700 / L 1200 / F 28 mm	440,00

Leelo espejos

REFERENCIA	DESCRIPCIÓN	PRECIO €
 4.4761.1.950.144.1 4.4761.2.950.144.1 4.4761.3.950.144.1	Espejo con iluminación LED integrada con marco de aluminio A 800 / L 450 mm 4000K, para interruptor de estancia, luz principal 4000K, 1 sensor táctil (on / off / regulador de intensidad), luz principal 2700-6000K, 3 sensores táctiles on/off/ regulador de intensidad (luz principal, luz ambiente, temperatura de color)	365,00 405,00 665,00
 4.4762.1.950.144.1 4.4762.2.950.144.1 4.4762.3.950.144.1	Espejo con iluminación LED integrada con marco de aluminio A 800 / L 550 mm 4000K, para interruptor de estancia, luz principal 4000K, 1 sensor táctil (on / off / regulador de intensidad), luz principal 2700-6000K, 3 sensores táctiles on/off/ regulador de intensidad (luz principal, luz ambiente, temperatura de color)	390,00 460,00 715,00
 4.4763.1.950.144.1 4.4763.2.950.144.1 4.4763.3.950.144.1	Espejo con iluminación LED integrada con marco de aluminio A 700 / L 600 mm 4000K, para interruptor de estancia, luz principal 4000K, 1 sensor táctil (on / off / regulador de intensidad), luz principal 2700-6000K, 3 sensores táctiles on/off/ regulador de intensidad (luz principal, luz ambiente, temperatura de color)	405,00 475,00 735,00
 4.4764.1.950.144.1 4.4764.2.950.144.1 4.4764.3.950.144.1	Espejo con iluminación LED integrada con marco de aluminio A 700 / L 800 mm 4000K, para interruptor de estancia, luz principal 4000K, 1 sensor táctil (on / off / regulador de intensidad), luz principal 2700-6000K, 3 sensores táctiles on/off/ regulador de intensidad (luz principal, luz ambiente, temperatura de color)	440,00 505,00 760,00
 4.4765.1.950.144.1 4.4765.2.950.144.1 4.4765.3.950.144.1	Espejo con iluminación LED integrada con marco de aluminio A 700 / L 900 mm 4000K, para interruptor de estancia, luz principal 4000K, 1 sensor táctil (on / off / regulador de intensidad), luz principal 2700-6000K, 3 sensores táctiles on/off/ regulador de intensidad (luz principal, luz ambiente, temperatura de color)	460,00 540,00 845,00
 4.4766.1.950.144.1 4.4766.2.950.144.1 4.4766.3.950.144.1	Espejo con iluminación LED integrada con marco de aluminio A 700 / L 1000 mm 4000K, para interruptor de estancia, luz principal 4000K, 1 sensor táctil (on / off / regulador de intensidad), luz principal 2700-6000K, 3 sensores táctiles on/off/ regulador de intensidad (luz principal, luz ambiente, temperatura de color)	490,00 570,00 895,00
 4.4767.1.950.144.1 4.4767.2.950.144.1 4.4767.3.950.144.1	Espejo con iluminación LED integrada con marco de aluminio A 700 / L 1.200 mm 4000K, para interruptor de estancia, luz principal 4000K, 1 sensor táctil (on / off / regulador de intensidad), luz principal 2700-6000K, 3 sensores táctiles on/off/ regulador de intensidad (luz principal, luz ambiente, temperatura de color)	520,00 600,00 955,00
 4.4768.1.950.144.1 4.4768.2.950.144.1 4.4768.3.950.144.1	Espejo con iluminación LED integrada con marco de aluminio A 700 / L 1300 mm 4000K, para interruptor de estancia, luz principal 4000K, 1 sensor táctil (on / off / regulador de intensidad), luz principal 2700-6000K, 3 sensores táctiles on/off/ regulador de intensidad (luz principal, luz ambiente, temperatura de color)	570,00 665,00 1.040,00
 4.4769.1.950.144.1 4.4769.2.950.144.1 4.4769.3.950.144.1	Espejo con iluminación LED integrada con marco de aluminio A 700 / L 1.500 mm 4000K, para interruptor de estancia, luz principal 4000K, 1 sensor táctil (on / off / regulador de intensidad), luz principal 2700-6000K, 3 sensores táctiles on/off/ regulador de intensidad (luz principal, luz ambiente, temperatura de color)	650,00 775,00 1.165,00
 4.4770.1.950.144.1 4.4770.2.950.144.1 4.4770.3.950.144.1	Espejo con iluminación LED integrada con marco de aluminio A 700 / L 1.800 mm 4000K, para interruptor de estancia, luz principal 4000K, 1 sensor táctil (on / off / regulador de intensidad), luz principal 2700-6000K, 3 sensores táctiles on/off/ regulador de intensidad (luz principal, luz ambiente, temperatura de color)	760,00 895,00 1.260,00

Frame 25 espejos

REFERENCIA	DESCRIPCIÓN	PRECIO €	
 4.4743.0.900.144.1 4.4743.1.900.144.1	Espejo redondo 55 cm sin iluminación con iluminación perimetral LED 4000K	 390,00 650,00	
	 4.4743.2.900.144.1 4.4743.3.900.144.1	Espejo redondo 80 cm sin iluminación con iluminación perimetral LED 4000K	 585,00 1.010,00
 4.4740.0.900.144.1 4.4745.1.900.007.1 4.4745.2.900.007.1	Espejo con marco de aluminio opcional: iluminación horizontal 450 mm iluminación horizontal 450 mm con interruptor	A 825 / L 450 mm 345,00 300,00 505,00	
	 4.4740.1.900.144.1 4.4746.1.900.007.1 4.4746.2.900.007.1	Espejo con marco de aluminio opcional: iluminación horizontal 550 mm iluminación horizontal 550 mm con interruptor	A 825 / L 550 mm 360,00 315,00 425,00
 4.4740.2.900.144.1 4.4747.1.900.007.1 4.4747.2.900.007.1 4.4757.1.900.007.1 4.4757.2.900.007.1	Espejo con marco de aluminio opcional: iluminación horizontal 600 mm iluminación horizontal 600 mm con interruptor iluminación vertical 700 mm iluminación vertical 700 mm con interruptor	A 700 / L 600 mm 355,00 270,00 440,00 215,00 420,00	
	 4.4740.3.900.144.1 4.4748.1.900.007.1 4.4748.2.900.007.1 4.4757.1.900.007.1 4.4757.2.900.007.1	Espejo con marco de aluminio opcional: iluminación horizontal 650 mm iluminación horizontal 650 mm con interruptor iluminación vertical 700 mm iluminación vertical 700 mm con interruptor	A 700 / L 650 mm 360,00 280,00 445,00 215,00 420,00
	 4.4740.4.900.144.1 4.4749.1.900.007.1 4.4749.2.900.007.1 4.4757.1.900.007.1 4.4757.2.900.007.1	Espejo con marco de aluminio opcional: iluminación horizontal 800 mm iluminación horizontal 800 mm con interruptor iluminación vertical 700 mm iluminación vertical 700 mm con interruptor	A 700 / L 800 mm 375,00 305,00 470,00 215,00 420,00








Frame 25 espejos

	REFERENCIA	DESCRIPCIÓN	PRECIO €
	4.4740.5.900.144.1	Espejo con marco de aluminio A 700 / L 900 mm	390,00
	4.4750.1.900.007.1	opcional: iluminación horizontal 900 mm	315,00
	4.4750.2.900.007.1	iluminación horizontal 900 mm con interruptor	485,00
	4.4757.1.900.007.1	iluminación vertical 700 mm	215,00
	4.4757.2.900.007.1	iluminación vertical 700 mm con interruptor	420,00
	4.4740.6.900.144.1	Espejo con marco de aluminio A 700 / L 1000 mm	415,00
	4.4751.1.900.007.1	opcional: iluminación horizontal 1000 mm	340,00
	4.4751.2.900.007.1	iluminación horizontal 1000 mm con interruptor	500,00
	4.4757.1.900.007.1	iluminación vertical 700 mm	215,00
	4.4757.2.900.007.1	iluminación vertical 700 mm con interruptor	420,00
	4.4740.7.900.144.1	Espejo con marco de aluminio A 700 / L 1.200 mm	470,00
	4.4752.1.900.007.1	opcional: iluminación horizontal 1.200 mm	365,00
	4.4752.2.900.007.1	iluminación horizontal 1.200 mm con interruptor	530,00
	4.4757.1.900.007.1	iluminación vertical 700 mm	215,00
	4.4757.2.900.007.1	iluminación vertical 700 mm con interruptor	420,00
	4.4740.8.900.144.1	Espejo con marco de aluminio A 700 / L 1300 mm	490,00
	4.4753.1.900.007.1	opcional: iluminación horizontal 1300 mm	380,00
	4.4753.2.900.007.1	iluminación horizontal 1300 mm con interruptor	545,00
	4.4757.1.900.007.1	iluminación vertical 700 mm	215,00
	4.4757.2.900.007.1	iluminación vertical 700 mm con interruptor	420,00
	4.4740.9.900.144.1	Espejo con marco de aluminio A 700 / L 1.500 mm	555,00
	4.4754.1.900.007.1	opcional: iluminación horizontal 1.500 mm	405,00
	4.4754.2.900.007.1	iluminación horizontal 1.500 mm con interruptor	575,00
	4.4757.1.900.007.1	iluminación vertical 700 mm	215,00
	4.4757.2.900.007.1	iluminación vertical 700 mm con interruptor	420,00
	4.4741.0.900.144.1	Espejo con marco de aluminio A 700 / L 1.800 mm	610,00
	4.4755.1.900.007.1	opcional: iluminación horizontal 1.800 mm	455,00
	4.4755.2.900.007.1	iluminación horizontal 1.800 mm con interruptor	615,00
	4.4757.1.900.007.1	iluminación vertical 700 mm	215,00
	4.4757.2.900.007.1	iluminación vertical 700 mm con interruptor	420,00
	4.4742.0.900.144.1	Espejo con marco de aluminio a medida	Consultar
	4.4756.1.900.007.1	opcional: iluminación horizontal a medida	
	4.4756.2.900.007.1	iluminación horizontal con interruptor, a medida	

Frame 25 armarios camerino






lateral de
espejo
144




lateral
blanco brillo
145

REFERENCIA	DESCRIPCIÓN	PRECIO €	PRECIO €
	Armario camerino de aluminio con iluminación LED vertical A 730 / L 450 / F 150 mm		
	<i>bisagras a la izquierda</i> con enchufe y encendido por sensor, luz regulable	1.130,00	1.150,00
	sin enchufe y encendido por sensor, luz regulable	1.095,00	1.130,00
	con luz cortesía, enchufe, encendido por sensor, luz regulable	1.305,00	1.325,00
	con luz cortesía, encendido por sensor, luz regulable	1.275,00	1.300,00
	<i>bisagras a la derecha</i> con enchufe y encendido por sensor, luz regulable	1.130,00	1.150,00
	sin enchufe y encendido por sensor, luz regulable	1.095,00	1.130,00
	con luz cortesía, enchufe, encendido por sensor, luz regulable	1.305,00	1.325,00
	con luz cortesía, encendido por sensor, luz regulable	1.275,00	1.300,00
	4.0838.0.900.000.1	Marco, para instalación empotrada	140,00
	Armario camerino de aluminio con iluminación LED vertical A 730 / L 600 / F 150 mm		
	<i>bisagras a la izquierda</i> con enchufe y encendido por sensor, luz regulable	1.170,00	1.195,00
	sin enchufe y encendido por sensor, luz regulable	1.145,00	1.160,00
	con luz cortesía, enchufe, encendido por sensor, luz regulable	1.350,00	1.370,00
	con luz cortesía, encendido por sensor, luz regulable	1.315,00	1.340,00
	<i>bisagras a la derecha</i> con enchufe y encendido por sensor, luz regulable	1.170,00	1.195,00
	sin enchufe y encendido por sensor, luz regulable	1.145,00	1.160,00
	con luz cortesía, enchufe, encendido por sensor, luz regulable	1.350,00	1.370,00
	con luz cortesía, encendido por sensor, luz regulable	1.315,00	1.340,00
	4.0848.0.900.000.1	Marco, para instalación empotrada	155,00
	Armario camerino de aluminio con iluminación LED vertical A 730 / L 800 / F 150 mm		
	con enchufe y encendido por sensor, luz regulable	1.370,00	1.395,00
	sin enchufe y encendido por sensor, luz regulable	1.345,00	1.360,00
	con luz cortesía, enchufe, encendido por sensor, luz regulable	1.540,00	1.570,00
	con luz cortesía, encendido por sensor, luz regulable	1.515,00	1.535,00
4.0858.0.900.000.1	Marco, para instalación empotrada	160,00	160,00
	Armario camerino de aluminio con iluminación LED vertical A 730 / L 1000 / F 150 mm		
	con enchufe y encendido por sensor, luz regulable	1.450,00	1.470,00
	sin enchufe y encendido por sensor, luz regulable	1.415,00	1.435,00
	con luz cortesía, enchufe, encendido por sensor, luz regulable	1.660,00	1.690,00
	con luz cortesía, encendido por sensor, luz regulable	1.630,00	1.655,00
4.0868.0.900.000.1	Marco, para instalación empotrada	170,00	170,00
	Armario camerino de aluminio con iluminación LED vertical A 730 / L 1200 / F 150 mm		
	con enchufe y encendido por sensor, luz regulable	2.000,00	2.020,00
	sin enchufe y encendido por sensor, luz regulable	1.975,00	2.005,00
	con luz cortesía, enchufe, encendido por sensor, luz regulable	2.210,00	2.240,00
	con luz cortesía, encendido por sensor, luz regulable	2.195,00	2.210,00
4.0888.0.900.000.1	Marco, para instalación empotrada	180,00	180,00
	Armario camerino de aluminio con iluminación LED vertical A 730 / L 1300 / F 150 mm		
	con enchufe y encendido por sensor, luz regulable	2.025,00	2.020,00
	sin enchufe y encendido por sensor, luz regulable	2.005,00	2.025,00
	con luz cortesía, enchufe, encendido por sensor, luz regulable	2.240,00	2.265,00
	con luz cortesía, encendido por sensor, luz regulable	2.215,00	2.240,00
4.0878.0.900.000.1	Marco, para instalación empotrada	190,00	190,00
	Estante de cristal con dos anclajes a pared		
	A 10 / L 450 / F 120 mm	65,00	65,00
	A 10 / L 550 / F 120 mm	70,00	70,00
	A 10 / L 600 / F 120 mm	75,00	75,00
	A 10 / L 650 / F 120 mm	75,00	75,00
	A 10 / L 800 / F 120 mm	85,00	85,00
	A 10 / L 900 / F 120 mm	95,00	95,00
	Estante de cristal con tres anclajes para pared		
	A 10 / L 1000 / F 120 mm	115,00	115,00
	A 10 / L 1200 / F 120 mm	125,00	125,00
	A 10 / L 1300 / F 120 mm	135,00	135,00
	A 10 / L 1500 / F 120 mm	150,00	150,00
	A 10 / L 1800 / F 120 mm	175,00	175,00
	Hecho a medida, A 10 / L xxx / F 120 mm	<i>precio por centímetro</i>	

Base armarios camerino

blanco brillo
261
olmo claro
262
olmo oscuro
263
blanco mate
260
gris tráfico
266
multicolor
999

REFERENCIA	DESCRIPCIÓN	PRECIO €	PRECIO €	PRECIO €	
 4.0275.1.110.xxx.1 4.0275.2.110.xxx.1	Armario camerino 60 con iluminación con enchufe EU IP44 bisagras en lado izquierdo bisagras en lado derecho	A 700 / L 600 / F 180 mm	655,00 655,00	695,00 695,00	805,00 805,00
 4.0280.2.110.xxx.1	Armario camerino 80 con iluminación con enchufe EU IP44	A 700 / L 800 / F 180 mm	855,00	885,00	1.015,00
 4.0285.2.110.xxx.1	Armario camerino 100 con iluminación con enchufe EU IP44	A 700 / L 1000 / F 180 mm	925,00	960,00	1.080,00
 4.0290.2.110.xxx.1	Armario camerino 120 con iluminación con enchufe EU IP44	A 700 / L 1200 / F 180 mm	945,00	975,00	1.150,00
 4.0295.0.110.xxx.1	Estantería-espejo con baldas en el lateral	A 700 / L 250 / F 180 mm	315,00	355,00	530,00

	REFERENCIA	DESCRIPCIÓN	PRECIO €
Espejos			
	4.6160.1.003.469.1	Espejo flor, color rojo A 383 / L 435 / F 19 mm	250,00
	4.6161.1.003.472.1	Espejo oruguita - cabeza, color verde A 296 / L 262 / F 19mm	320,00
	4.6161.2.003.472.1	Espejo oruguita - cuerpo, color verde con espejo A 375 / L 300 / F 19mm	395,00

Bañeras y platos de ducha



Bañeras y platos de ducha

Platos de ducha

Material

Marbond	LAUFEN Pro.....	137
Marbond	LAUFEN Solutions.....	138
Acero	Indura/Platina.....	139
Acrílico	Laufen Solutions	140
Cerámica	Merano E	141

Bañeras

Exentas



Il Bagno Alessi.....	142
New Classic, Sonar	142
Palomba	143
Kartell • LAUFEN.....	143
Ino	143
Val, Meda, Lua, Pro.....	144
LAUFEN Solutions.....	145

Encastradas






Il Bagno Alessi.....	146
Sonar	146
Kartell • LAUFEN.....	147
Lua	148
Laufen Pro	149-151
Laufen Solutions	152-153






Acero








Laufen Pro	154
Thallium	155
Palladium	155




REFERENCIA	COLECCIÓN	DESCRIPCIÓN	PRECIO €	PRECIO €						
 2.1095.0.xxx.000.1 2.1095.6.xxx.000.1 2.1195.2.xxx.000.1 2.1195.8.xxx.000.1 2.1295.8.xxx.000.1 2.1395.3.xxx.000.1	LAUFEN PRO	Plato de ducha, desagüe en lado corto material marbond con rejilla incluida 80 × 80 × 2,9 cm 90 × 90 × 3 cm 100 × 100 × 3,3 cm 120 × 120 × 3,3 cm 140 × 140 × 4 cm 150 × 150 × 4 cm	345,00 395,00 575,00 780,00 1.330,00 1.590,00	445,00 525,00 680,00 985,00 1.910,00 2.000,00						
		 2.1095.1.xxx.000.1 2.1095.7.xxx.000.1 2.1295.4.xxx.000.1 2.1295.5.xxx.000.1 2.1295.1.xxx.000.1 2.1095.2.xxx.000.1 2.1095.8.xxx.000.1 2.1195.3.xxx.000.1 2.1295.2.xxx.000.1 2.1595.5.xxx.000.1 2.1595.8.xxx.000.1 2.1295.3.xxx.000.1 2.1295.6.xxx.000.1 2.1295.7.xxx.000.1 2.1295.9.xxx.000.1 2.1395.1.xxx.000.1 2.1395.2.xxx.000.1 2.1395.4.xxx.000.1 2.1395.5.xxx.000.1 2.1395.8.xxx.000.1 2.1395.9.xxx.000.1 2.1595.6.xxx.000.1 2.1495.1.xxx.000.1 2.1495.3.xxx.000.1 2.1495.9.xxx.000.1 2.1195.9.xxx.000.1 2.1595.9.xxx.000.1	LAUFEN PRO	Plato de ducha rectangular, desagüe en lado corto material marbond con rejilla incluida 100 × 80 × 3,3 cm 100 × 90 × 3,3 cm 110 × 80 × 3,3 cm 110 × 90 × 3,3 cm 120 × 70 × 3,8 cm 120 × 80 × 3,3 cm 120 × 90 × 3,3 cm 120 × 100 × 3,3 cm 130 × 70 × 3,8 cm 130 × 80 × 4,2 cm 130 × 90 × 4,2 cm 140 × 70 × 3,8 cm 140 × 80 × 4,2 cm 140 × 90 × 4,2 cm 150 × 70 × 4,2 cm 150 × 80 × 4,2 cm 150 × 90 × 4,2 cm 160 × 70 × 4,2 cm 160 × 75 × 4,2 cm 160 × 80 × 4,2 cm 160 × 90 × 4,2 cm 170 × 70 × 4,6 cm 170 × 75 × 4,6 cm 170 × 80 × 4,6 cm 180 × 75 × 4,6 cm 180 × 80 × 4,6 cm 180 × 90 × 4,6 cm	390,00 420,00 525,00 575,00 570,00 485,00 465,00 545,00 525,00 655,00 685,00 525,00 605,00 750,00 715,00 635,00 770,00 760,00 805,00 635,00 700,00 825,00 690,00 690,00 715,00 735,00 920,00	495,00 600,00 690,00 690,00 725,00 560,00 625,00 785,00 790,00 800,00 900,00 790,00 910,00 875,00 855,00 800,00 920,00 810,00 895,00 815,00 950,00 980,00 975,00 975,00 925,00 925,00 1.015,00				
				 2.1495.0.xxx.000.1 2.1595.4.xxx.000.1 2.1095.3.xxx.000.1 2.1095.9.xxx.000.1 2.1195.4.xxx.000.1 2.1395.6.xxx.000.1 2.1395.7.xxx.000.1 2.1095.4.xxx.000.1 2.1195.0.xxx.000.1 2.1195.5.xxx.000.1 2.1495.6.xxx.000.1 2.1495.8.xxx.000.1 2.1095.5.xxx.000.1 2.1195.1.xxx.000.1 2.1195.6.xxx.000.1 2.1595.3.xxx.000.1 2.1195.7.xxx.000.1	LAUFEN PRO	Plato de ducha rectangular, desagüe en el lado largo material marbond con rejilla incluida 90 × 80 × 3 cm 140 × 70 × 3 cm 140 × 80 × 3 cm 140 × 90 × 3 cm 140 × 100 × 3 cm 160 × 70 × 3,2 cm 160 × 75 × 3,2 cm 160 × 80 × 3,2 cm 160 × 90 × 3,3 cm 160 × 100 × 3,3 cm 180 × 70 × 3,3 cm 180 × 75 × 3,3 cm 180 × 80 × 3,3 cm 180 × 90 × 3,4 cm 180 × 100 × 3,4 cm 200 × 90 × 3,6 cm 200 × 100 × 3,6 cm	550,00 740,00 575,00 545,00 690,00 775,00 910,00 615,00 665,00 760,00 915,00 870,00 800,00 830,00 1.100,00 860,00 1.150,00	605,00 855,00 615,00 725,00 855,00 855,00 995,00 705,00 785,00 900,00 985,00 1.000,00 905,00 945,00 1.100,00 1.160,00 1.225,00		
						2.9195.1.xxx.000.1	LAUFEN PRO	Rejilla para plato de ducha PRO se debe pedir aparte	40,00	60,00
						2.9195.2.xxx.000.1	LAUFEN PRO	Rejilla para plato de ducha PRO se debe pedir aparte	40,00	60,00
						2.9512.7.000.000.1	LAUFEN PRO	Sifón para plato de ducha, DN50, válvula de diám. 90mm	45,00	






LAUFEN Solutions: platos de ducha

REFERENCIA	COLECCIÓN	DESCRIPCIÓN	PRECIO €
 2.1344.0.xxx.000.1 2.1544.2.xxx.000.1 2.1644.1.xxx.000.1	SOLUTIONS	Plato de ducha cuadrado de marbond, desagüe descentrado material Marbond 80 × 80 × 3,8 cm 90 × 90 × 3,8 cm 100 × 100 × 3,8 cm <i>Válvula sifónica DN50 y estructura con pies deben pedirse por separado</i>	780,00 705,00 775,00
 2.1344.1.xxx.000.1 2.1344.2.xxx.000.1 2.1544.3.xxx.000.1 2.1344.3.xxx.000.1 2.1544.1.xxx.000.1 2.1544.4.xxx.000.1 2.1644.2.xxx.000.1 2.1344.5.xxx.000.1 2.1344.7.xxx.000.1 2.1344.8.xxx.000.1 2.1344.9.xxx.000.1 2.1444.0.xxx.000.1 2.1444.1.xxx.000.1 2.1444.2.xxx.000.1 2.1444.3.xxx.000.1 2.1444.4.xxx.000.1 2.1444.5.xxx.000.1 2.1444.6.xxx.000.1 2.1644.3.xxx.000.1	SOLUTIONS	Plato de ducha rectangular de marbond, desagüe descentrado material Marbond 100 × 70 × 3,8 cm 100 × 80 × 3,8 cm 100 × 90 × 3,8 cm 120 × 70 × 3,8 cm 120 × 80 × 3,8 cm 120 × 90 × 3,8 cm 120 × 100 × 3,8 cm 140 × 100 × 3,8 cm 160 × 100 × 4,4 cm 170 × 75 × 4,4 cm 170 × 80 × 4,4 cm 170 × 90 × 4,4 cm 180 × 80 × 4,4 cm 180 × 90 × 4,4 cm 180 × 100 × 4,4 cm 200 × 90 × 4,4 cm 200 × 100 × 4,4 cm 215 × 90 × 4,4 cm 215 × 100 × 4,4 cm <i>Válvula sifónica DN50 y estructura con pies deben pedirse por separado</i>	795,00 795,00 740,00 795,00 780,00 785,00 895,00 920,00 1.210,00 1.210,00 1.210,00 1.430,00 1.335,00 1.355,00 1.530,00 1.570,00 1.790,00 1.790,00 1.870,00
 2.1344.4.xxx.000.1 2.1544.5.xxx.000.1 2.1344.6.xxx.000.1 2.1544.6.xxx.000.1	SOLUTIONS	Plato de ducha rectangular de marbond, desagüe centrado material Marbond 140 × 80 × 3,8 cm 140 × 90 × 3,8 cm 160 × 80 × 3,8 cm 160 × 90 × 3,8 cm <i>Válvula sifónica DN50 y estructura con pies deben pedirse por separado</i>	795,00 945,00 1.210,00 1.060,00
2.1295.0.xxx.000.1	SOLUTIONS	Plato de ducha Marbond a medida	630,00
 2.9512.7.000.000.1	SOLUTIONS	Sifón para plato de duchas, DN50, válvula de diam. 90mm	45,00
 2.9144.0.000.000.1 2.9564.2.000.000.1 2.9564.7.000.000.1 2.9555.1.000.000.1 2.9564.3.000.000.1 2.9564.4.000.000.1 2.9564.5.000.000.1	SOLUTIONS	Tapa embellecedor válvula para sifón 2.9512.7 Conjunto de sellado incluye 3D sellado esquina interior, cinta de sellado, cinta antiruidos Cinta de sellado 2m. Cinta antiruidos 3.3m 3D sellado esquina inferior 3D esquina exterior multifuncional para instalación sin cinta Adhesivo de dispersión para cinta de sellado o esquina 3D	155,00 215,00 170,00 45,00 105,00 235,00 70,00

REFERENCIA	COLECCIÓN	DESCRIPCIÓN	PRECIO €	
	PLATINA	Plato de ducha de acero		
		con antirruído	80 x 80 x 2.5 cm	300,00
		con antirruído	90 x 90 x 2.5 cm	300,00
		con antirruído	90 x 75 x 2.5 cm	310,00
		con antirruído	100 x 90 x 2.5 cm	500,00
		con antirruído	100 x 100 x 2.5 cm	370,00
		con antirruído	120 x 80 x 2.5 cm	530,00
		con antirruído	120 x 90 x 2.5 cm	550,00
		con antirruído	140 x 80 x 2.5 cm	565,00
2.1503.4.000.040.1		con antirruído	140 x 90 x 2.5 cm	570,00
	PLATINA	Plato de ducha de acero angular		
		con antirruído	90 x 90 x 2.5 cm	350,00
2.1500.9.000.040.1		con antirruído	100 x 100 x 2.5 cm	350,00
	PLATINA	Plato de ducha de acero		
		con antirruído	80 x 80 x 6.5 cm	300,00
		con antirruído	90 x 90 x 6.5 cm	300,00
		con antirruído	90 x 75 x 6.5 cm	265,00
		con antirruído	100 x 90 x 6.5 cm	500,00
		con antirruído	100 x 100 x 6.5 cm	310,00
		con antirruído	120 x 80 x 6.5 cm	530,00
		con antirruído	120 x 90 x 6.5 cm	550,00
		con antirruído	140 x 80 x 6.5 cm	565,00
		con antirruído	140 x 90 x 6.5 cm	570,00
		con antirruído	160 x 90 x 4.5 cm	580,00
		con antirruído	180 x 90 x 4.5 cm	620,00
			PLATINA	Plato de ducha de acero angular
con antirruído	90 x 90 x 6.5 cm			395,00
2.1501.9.000.040.1		con antirruído	100 x 100 x 6.5 cm	450,00
	PLATINA	Plato de ducha de acero		
		con antirruído	80 x 80 x 15 cm	260,00
		con antirruído	90 x 90 x 15 cm	270,00
2.1502.3.000.040.1		con antirruído	90 x 75 x 15 cm	285,00

REFERENCIA	COLECCIÓN	DESCRIPCIÓN	PRECIO €
 2.1150.1.000.000.1 2.1150.2.000.000.1 2.1150.3.000.000.1	SOLUTIONS	Plato de ducha 80 x 80 x 4.5 cm	565,00
		Plato de ducha 90 x 90 x 4.5 cm	715,00
		Plato de ducha 100 x 100 x 4.5 cm	710,00
 2.1150.5.000.000.1 2.1150.8.000.000.1 2.1150.9.000.000.1 2.1250.2.000.000.1 2.1250.3.000.000.1	SOLUTIONS	Plato de ducha 90 x 75 x 4.5 cm	585,00
		Plato de ducha 100 x 80 x 4.5 cm	630,00
		Plato de ducha 100 x 90 x 4.5 cm	760,00
		Plato de ducha 120 x 80 x 4.5 cm	805,00
		Plato de ducha 120 x 90 x 4.5 cm	840,00
 2.1250.7.000.000.1 2.1250.8.000.000.1 2.1450.8.000.000.1 2.1550.7.000.000.1 2.1650.8.000.000.1	SOLUTIONS	Plato de ducha 140 x 80 x 4.5 cm	950,00
		Plato de ducha 140 x 90 x 4.5 cm	965,00
		Plato de ducha 160 x 90 x 4.5 cm	910,00
		Plato de ducha 170 x 80 x 4.5 cm	1.110,00
		Plato de ducha 180 x 90 x 4.5 cm	1.415,00
 2.1450.2.000.000.1	SOLUTIONS	Plato de ducha pentagonal 90 x 90 x 4.5 cm	630,00
 2.1350.2.000.000.1 2.1350.3.000.000.1	SOLUTIONS	Plato de ducha angular 90 x 90 x 4.5 cm	705,00
		Plato de ducha angular 100 x 100 x 4.5 cm	625,00
 2.9512.0.000.000.1 2.9512.4.004.000.1		Válvula sifónica para platos de ducha, diam. 90 mm, con tapa Tapa de acero inoxidable para válvula 2.9512.0	85,00 50,00
	 2.9555.5.000.000.1 2.9555.2.000.000.1 2.9555.6.000.000.1 2.9555.3.000.000.1 2.9555.7.000.000.1 2.9555.8.000.000.1		Pies regulables (87-115 mm) para platos de ducha 2.1150.1/2, 2.1450.2, Pies regulables (125-185 mm) para platos de ducha 2.1150.1/2, 2.1450.2 Pies regulables (87-115 mm) for plato de ducha 2.1150.3 Pies regulables (100-135 mm) for plato de ducha 2.1150.3 Pies regulables (87-115 mm), plato de ducha 2.1150.5/8/9, 2.1250.2/3/7/8 Pies regulables (87-115 mm), plato de ducha 2.1450.8, 2.1550.7, 2.1650.8
 2.9844.1.000.000.1 2.9844.2.000.000.1 2.9564.2.000.000.1 2.9564.7.000.000.1 2.9555.1.000.000.1 2.9564.3.000.000.1 2.9564.4.000.000.1 2.9564.5.000.000.1	SOLUTIONS	Marco de instalación pequeño , para platos de ducha menores de 120cm Marco de instalación grande , para platos de ducha mayores de 120cm	225,00 340,00
		Set de sellado incl. 3D esquina sellado interior, cinta de sellado, cinta de control de ruido	215,00
		Cinta de sellado 2m	170,00
		Cinta de control de ruido 3.30m	45,00
		3D esquina de sellado interior	105,00
		3D esquina de sellado interior multifuncional	235,00
Adhesivo de dispersión para sellado o esquina 3D	70,00		




	REFERENCIA	COLECCIÓN	DESCRIPCIÓN	PRECIO €
	8.5595.0.600.000.1 8.5595.2.600.000.1	MERANO E	Plato de ducha angular Plato de ducha angular 80 x 80 x 5.5 cm 90 x 90 x 5.5 cm	230,00 230,00
	8.5595.1.600.000.1 8.5595.3.600.000.1	MERANO E	Plato de ducha cuadrado Plato de ducha cuadrado 80 x 80 x 5.5 cm 90 x 90 x 5.5 cm	230,00 230,00
	8.5595.4.600.000.1 8.5595.5.600.000.1 8.5595.6.600.000.1 8.5595.7.600.000.1 8.5595.8.600.000.1	MERANO E	Plato de ducha rectangular Plato de ducha rectangular Plato de ducha rectangular Plato de ducha rectangular Plato de ducha rectangular 90 x 70 x 5.5 cm 100 x 70 x 5.5 cm 100 x 80 x 5.5 cm 120 x 70 x 5.5 cm 120 x 80 x 5.5 cm	275,00 285,00 295,00 305,00 315,00
	2.9511.9.004.000.1		Válvula sifónica para platos de ducha incl. tapa cromada	135,00

REFERENCIA	COLECCIÓN	DESCRIPCIÓN	PRECIO €
IL BAGNO ALESSI			
 2.2097.2.000.000.1	IL BAGNO ALESSI	Bañera exenta color blanco Material Solid Surface	185 x 80 x 59 cm 6.900,00
 2.2097.2.063.000.1		Bañera exenta bicolor (interior blanco mate, exterior negro mate) Material Solid Surface	185 x 80 x 59 cm 6.850,00
 2.2097.2.166.000.1		Bañera exenta bicolor (interior blanco mate, exterior café mate) Material Solid Surface	185 x 80 x 59 cm 7.200,00
 2.4597.2.000.000.1 2.4597.2.000.615.1 2.4597.2.000.605.1 2.4597.2.000.625.1	IL BAGNO ALESSI	Bañera exenta de Solid Surface con bastidor abatible sin hidromasaje sin hidromasaje , con iluminación LED <i>control por sensores o control remoto</i> hidromasaje: por aire hidromasaje: por aire, con iluminación LED	182.8 x 86.8 cm 6.595,00 8.475,00 9.490,00 10.190,00
 2.4197.0.000.000.1 2.4197.0.000.675.1 2.4197.0.000.695.1	IL BAGNO ALESSI	Bañera exenta con bastidor de aluminio y panel tubo de vaciado flexible incluido sin hidromasaje <i>control por sensores o control remoto</i> hidromasaje: por agua y aire, con iluminación LED hidromasaje: por agua y aire, desinfección, con iluminación LED	203 x 102 cm 5.995,00 12.310,00 14.260,00

The New Classic



 2.2085.2.000.000.1	THE NEW CLASSIC	Bañera exenta de Solid Surface incluye válvula de desagüe click-clack y rebosadero integrado	190 x 90 x 58 cm 5.050,00
--	-----------------	---	-------------------------------------

Sonar



 2.2134.2.000.000.1	SONAR	Bañera exenta con textura exterior material marbond, acabado brillo, con repisa para grifería incluye válvula de desagüe click-clack y rebosadero integrado	160 x 81.5 x 53.5 cm 5.900,00
 2.9334.0.000.000.1	SONAR	Bandeja para bañera material marbond espacio de almacenamiento, puede colocarse en el borde de la bañera	ø 27 cm 260,00
 2.9234.0.087.000.1	SONAR	Respaldo material poliuretano integral para bañeras exentas Sonar, Val y Il Bagno Alessi color gris claro	305,00

REFERENCIA	COLECCIÓN	DESCRIPCIÓN	PRECIO €
Palomba			
	PALOMBA	Bañera exenta 183.5 x 75/90 x 54/89 cm de Solid Surface con bastidor abatible, con rebosadero oculto, incluso Válvula click-clack	6.680,00
		sin hidromasaje sin hidromasaje , con iluminación LED	9.430,00
		<i>control por sensores o control remoto</i> hidromasaje: por aire	9.025,00
		hidromasaje: por aire, con iluminación LED	11.050,00
2.4580.2.000.000.1 2.4580.2.000.615.1 2.4580.2.000.605.1 2.4580.2.000.625.1			

Kartell • LAUFEN



	2.2633.2.000.000.1	KARTELL • LAUFEN	Bañera exenta 171.5 x 81.5 x 52 cm solid surface incluye rebosadero y válvula click - clack	3.725,00
	2.2233.2.000.616.1	KARTELL • LAUFEN	Bañera exenta, repisa en lado corto 175 x 75 x 54 cm de Solid Surface, con bastidor abatible, repisa para grifería y rebosadero a los pies, con válvula click - clack con rebosadero iluminado	9.470,00
	2.2333.2.000.616.1	KARTELL • LAUFEN	Bañera exenta, repisa a la izquierda 170 x 86 x 54 cm de Solid Surface, con bastidor abatible, repisa para grifería en lado largo a la izquierda, rebosadero en lado opuesto con válvula click - clack con rebosadero iluminado	8.450,00
	2.2433.2.000.616.1	KARTELL • LAUFEN	Bañera exenta, repisa a la derecha 170 x 86 x 54 cm de Solid Surface, con bastidor abatible, repisa para grifería en lado largo a la derecha, rebosadero en lado opuesto con válvula click - clack con rebosadero iluminado	8.435,00

INO

	2.3030.2.000.000.1	INO	Bañera exenta 180 x 80 x 52 cm de Solid Surface incluye rebosadero y válvula click - clack	4.090,00
	2.3130.2.000.000.1	INO	Bañera exenta 170 x 75 x 52 cm de Solid Surface incluye rebosadero y válvula click - clack	3.685,00

REFERENCIA	COLECCIÓN	DESCRIPCIÓN	PRECIO €
------------	-----------	-------------	----------

VAL

	2.3128.2.000.000.1	VAL	Bañera exenta de Solid Surface incluye rebosadero y válvula click - clack	130 x 130 x 55 cm	4.220,00
	2.3028.2.000.000.1	VAL	Bañera exenta de Solid Surface incluye rebosadero y válvula click - clack	160 x 75 x 52 cm	3.780,00

MEDA NEW

	2.2011.2.xxx.000.1	MEDA	Bañera exenta material marbond, acabado brillo, con rebosadero integrado incluye válvula de desagüe click-clack	180 x 80 x 59 cm	4.965,00
	2.2011.2.167.000.1	MEDA	Bañera exenta bicolor material marbond (interior blanco brillante, exterior gris tráfico) con rebosadero integrado incluye válvula de desagüe click-clack	180 x 80 x 59 cm	4.965,00

LUA




	2.2008.2.000.000.1	LUA	Bañera exenta color blanco material marbond Válvula click-clack y rebosadero incluidos	170 x 75 x 54 cm	3.250,00
	2.2008.2.068.000.1	LUA	Bañera exenta bicolor (interior blanco brillo, exterior negro mate) material marbond Válvula click-clack y rebosadero incluidos	170 x 75 x 54 cm	4.550,00
	2.2008.2.064.000.1	LUA	Bañera exenta bicolor (interior blanco brillo, exterior negro brillo) material marbond Válvula click-clack y rebosadero incluidos	170 x 75 x 54 cm	4.550,00

PRO

	2.4395.2.000.000.1	PRO	Bañera exenta material marbond Válvula click-clack y rebosadero incluidos	150 x 70 x 59 cm	2.870,00
	2.4395.2.064.000.1	PRO	Bañera exenta bicolor, (exterior negro brillo, interior blanco brillo) material marbond Válvula click-clack y rebosadero incluidos	150 x 70 x 59 cm	5.720,00
	2.4395.2.068.000.1	PRO	Bañera exenta bicolor (interior blanco brillo, exterior negro mate) material marbond Válvula click-clack y rebosadero incluidos	150 x 70 x 59 cm	5.720,00
	2.3995.2.000.000.1	PRO	Bañera exenta material marbond Válvula click-clack y rebosadero incluidos	165 x 75 x 55 cm	2.990,00





	REFERENCIA	COLECCIÓN	DESCRIPCIÓN	PRECIO €
	2.3995.2.064.000.1	PRO	Bañera exenta bicolor, (exterior negro brillo, interior blanco brillo) material marbond Válvula click-clack y rebosadero incluidos	165 x 75 x 55 cm 3.995,00
	2.3995.2.068.000.1	PRO	Bañera exenta bicolor (interior blanco brillo, exterior negro mate) material marbond Válvula click-clack y rebosadero incluidos	165 x 75 x 55 cm 3.995,00

laufensolutions

	2.2251.2.000.000.1	SOLUTIONS	Bañera ovalada, exenta material acrílico con bastidor de aluminio, con panel	170 x 75 x 62 cm 3.980,00
	2.2451.2.000.000.1	SOLUTIONS	Bañera ovalada, exenta material acrílico con bastidor de aluminio, con panel	180 x 80 x 62 cm 3.790,00
	2.2551.2.000.000.1	SOLUTIONS	Bañera ovalada, exenta material acrílico con bastidor de aluminio, con panel	190 x 90 x 62 cm 4.035,00

REFERENCIA	COLECCIÓN	DESCRIPCIÓN	PRECIO €
------------	-----------	-------------	----------

ILBAGNO **ALESSI**

	2.4597.1.000.000.1	IL BAGNO ALESSI	Bañera encastrada de Solid Surface con bastidor de aluminio sin hidromasaje sin hidromasaje , con iluminación LED <i>control por sensores o control remoto</i> hidromasaje: por aire hidromasaje: por aire, con iluminación LED	182.8 x 86.8 cm	3.225,00
	2.4597.1.000.615.1			4.365,00	
	2.4597.1.000.605.1			5.175,00	
	2.4597.1.000.625.1			6.475,00	
	2.4397.0.000.000.1	IL BAGNO ALESSI	Bañera encastrada con bastidor de aluminio, sin panel sin hidromasaje <i>control por sensores o control remoto</i> hidromasaje: por agua y aire, con iluminación LED hidromasaje: por agua y aire, desinfección, con iluminación LED	203 x 102 cm	2.400,00
	2.4397.0.000.675.1			7.420,00	
	2.4397.0.000.695.1			9.315,00	
	2.4497.0.000.000.1	IL BAGNO ALESSI	Bañera semiencastrada con bastidor de aluminio y semipanel acrílico <i>mobilario debe pedirse por separado</i> sin hidromasaje <i>control por sensores o control remoto</i> hidromasaje: por agua y aire, con iluminación LED hidromasaje: por agua y aire, desinfección, con iluminación LED calefacción del agua, niebla, control remoto y reproductor música	203 x 102 cm	A consultar
	2.4497.0.000.675.1			A consultar	
	2.4497.0.000.695.1			A consultar	
	2.9445.7.000.000.1		Válvula con rebosadero <i>pedir por separado para bañeras sin hidromasaje</i> Válvula con rebosadero con entrada de agua <i>pedir por separado para bañeras sin hidromasaje</i> Válvula con rebosadero con entrada de agua para bañeras con hidromasaje <i>(como repuesto para válvulas con rebosadero estándar)</i>		275,00
	2.9445.8.000.000.1			720,00	
	2.9449.8.004.000.1			810,00	


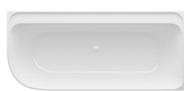
SONAR








	2.2034.7.000.000.1	SONAR	Bañera mural de Solid Surface incluye rebosadero y válvula click - clack	160 x 81.5 x 53.5 cm	4.655,00
---	--------------------	-------	---	----------------------	----------







	REFERENCIA	COLECCIÓN	DESCRIPCIÓN	PRECIO €
	2.2433.6.000.616.1	KARTELL	Bañera para esquina a la izquierda 170 x 86 x 59 cm con bastidor de aluminio de Solid Surface, panel en L no desmontable, repisa para grifería en lado pared, rebosadero en lado opuesto con válvula click-clack con rebosadero iluminado	6.835,00
	2.2333.5.000.616.1	KARTELL	Bañera para esquina a la derecha 170 x 86 x 59 cm con bastidor de aluminio de Solid Surface, panel en L no desmontable, repisa para grifería en lado pared, rebosadero en lado opuesto con válvula click-clack con rebosadero iluminado	7.150,00
	2.2433.1.000.616.1	KARTELL	Bañera encastrada, esquina a la izquierda 170 x 86 x 59 cm con bastidor de aluminio de Solid Surface, repisa para grifería a la derecha, con rebosadero a izquierda y válvula click-clack con rebosadero iluminado	5.900,00
	2.2333.1.000.616.1	KARTELL	Bañera encastrada, esquina a la derecha 170 x 86 x 59 cm con bastidor de aluminio de Solid Surface, repisa para grifería a la izquierda, con rebosadero a la derecha y válvula click-clack	5.900,00
	2.9468.0.xxx.000.1	KARTELL	Cojín cuello, autoadhesivo negro	45,00
	2.9555.1.000.000.1	KARTELL	Banda antirruidos para bañeras y platos de ducha	45,00

Bañeras
y platos de ducha








MEDA NEW

	2.2011.7.000.000.1	MEDA	Bañera mural 180 x 80 x 59 cm material marbond, acabado brillo, con rebosadero integrado incluye válvula de desagüe click-clack	5.635,00
	2.2011.5.000.000.1	MEDA	Bañera para la esquina derecha 180 x 80 x 59 cm material marbond, acabado brillo, con rebosadero integrado incluye válvula de desagüe click-clack	4.800,00








	REFERENCIA	COLECCIÓN	DESCRIPCIÓN	PRECIO €
	2.2008.7.000.000.1	LUA	Bañera mural material marbond 170 x 85 x 54 cm	3.870,00
	2.3008.0.000.000.1	LUA	Bañera encastrada material acrílico 160 x 70 x 44 cm Válvula con rebosadero y bastidor deben pedirse por separado	475,00
	2.3108.0.000.000.1	LUA	Bañera encastrada material acrílico 170 x 70 x 44 cm Válvula con rebosadero y bastidor deben pedirse por separado	510,00
	2.3208.0.000.000.1	LUA	Bañera encastrada material acrílico 170 x 75 x 44 cm Válvula con rebosadero y bastidor deben pedirse por separado	550,00
	2.3308.0.000.000.1	LUA	Bañera encastrada material acrílico 180 x 80 x 44 cm Válvula con rebosadero y bastidor deben pedirse por separado	585,00
	2.3408.0.000.000.1	LUA	Bañera encastrada material acrílico 190 x 90 x 44 cm Válvula con rebosadero y bastidor deben pedirse por separado	760,00
	2.9608.0.000.000.1	LUA	Pies para bañeras acrílicas LUA encastradas 65 x 3 x 22,5 cm	80,00
	2.9608.1.000.000.1	LUA	Pies para bañeras acrílicas LUA encastradas 85 x 3 x 22,5 cm	80,00

	REFERENCIA	COLECCIÓN	DESCRIPCIÓN	PRECIO €
	2.2618.0.xxx.040.1 Disponible a partir de julio 2024.	PRO	Bañera encastrada rectangular de acero <i>con bastidor de aluminio, sin hidromasaje</i>	170 x 75 x 41 cm 965,00
	2.2718.0.xxx.040.1 Disponible a partir de julio 2024.	PRO	Bañera encastrada rectangular de acero <i>con bastidor de aluminio, sin hidromasaje</i>	180 x 80 x 41 cm 1.010,00
	2.9514.8.450.000.1	PRO	Válvula con rebosadero lacado negro mate <i>pedir por separado para bañeras sin hidromasaje</i>	170,00
	2.9514.8.261.000.1	PRO	Válvula con rebosadero lacado blanco brillante <i>pedir por separado para bañeras sin hidromasaje</i>	170,00
	2.9410.8.016.000.1	PRO	Cojín cervical, autoadhesivo negro	205,00
	2.4595.7.000.000.1	PRO	Bañera mural con bastidor de aluminio material marbond <i>Válvula con rebosadero debe pedirse por separado</i>	180 x 80 x 59 cm 4.890,00
	2.4495.6.000.000.1	PRO	Bañera para esquina a la izquierda material marbond <i>Válvula con rebosadero debe pedirse por separado</i>	180 x 80 x 59 cm 3.135,00
	2.4495.5.000.000.1	PRO	Bañera para esquina a la derecha material marbond <i>Válvula con rebosadero debe pedirse por separado</i>	180 x 80 x 59 cm 3.135,00
	2.9511.0.004.000.1 2.9511.1.004.000.1		Válvula con rebosadero Válvula con rebosadero con entrada de agua	180,00 610,00

	REFERENCIA	COLECCIÓN	DESCRIPCIÓN	PRECIO €
	2.3395.0.000.000.1	PRO	Bañera encastrada 160 x 70 x 46 cm sin bastidor de aluminio, sin hidromasaje	545,00
	2.9617.0.000.000.1		Pies para bañera 2.3395.0, incl. fijación mural	70,00
	2.9552.1.000.000.1		Soporte de poliestireno para bañera 2.3395.0	470,00
	2.3395.1.000.000.1		Bañera encastrada 160 x 70 x 62 cm con bastidor de aluminio, sin panel	1.435,00
	2.9613.3.000.000.1		Panel frontal	380,00
 	2.3395.5.000.000.1	PRO	Bañera para esquina a la derecha 160 x 70 x 62 cm con bastidor de aluminio, con panel en L izquierdo (vaciado a la izquierda)	2.330,00
	2.3395.6.000.000.1		Bañera para esquina a la izquierda 160 x 70 x 62 cm con bastidor de aluminio, con panel en L derecho (vaciado a la derecha)	2.255,00
	2.9610.4.000.000.1		Panel lateral derecho	275,00
	2.9610.5.000.000.1		Panel lateral izquierdo	275,00
	2.3095.0.000.000.1	PRO	Bañera encastrada 170 x 70 x 46 cm sin bastidor de aluminio, sin hidromasaje	645,00
	2.9617.0.000.000.1		Pies para bañera 2.3095.0, incl. fijación mural	70,00
	2.9552.2.000.000.1		Soporte de poliestireno para bañera 2.3095.0	490,00
	2.3095.1.000.000.1		Bañera encastrada 170 x 70 x 62 cm con bastidor de aluminio, sin panel	1.435,00
	2.9613.4.000.000.1		Panel frontal	490,00
2.9610.4.000.000.1	Panel lateral derecho	275,00		
2.9610.5.000.000.1	Panel lateral izquierdo	275,00		
 	2.3095.5.000.000.1	PRO	Bañera para esquina a la derecha 170 x 70 x 62 cm con bastidor de aluminio, con panel en L izquierdo (vaciado a la izquierda)	1.910,00
	2.3095.6.000.000.1		Bañera para esquina a la izquierda 170 x 70 x 62 cm con bastidor de aluminio, con panel en L derecho (vaciado a la derecha)	1.910,00
	2.9610.4.000.000.1		Panel lateral derecho	275,00
	2.9610.5.000.000.1		Panel lateral izquierdo	275,00
	2.3195.0.000.000.1	PRO	Bañera encastrada 170 x 75 x 46 cm sin bastidor de aluminio, sin hidromasaje	670,00
	2.9617.0.000.000.1		Pies para bañera 2.3195.0, incl. fijación mural	70,00
	2.9552.3.000.000.1		Soporte de poliestireno para bañera 2.3195.0	490,00
	2.3195.1.000.000.1		Bañera encastrada 170 x 75 x 62 cm con bastidor de aluminio, sin panel	1.460,00
	2.9613.4.000.000.1		Panel frontal	490,00
 	2.3195.5.000.000.1	PRO	Bañera para esquina a la derecha 170 x 75 x 62 cm con bastidor de aluminio, con panel en L izquierdo (vaciado a la izquierda)	2.065,00
	2.3195.6.000.000.1		Bañera para esquina a la izquierda 170 x 75 x 62 cm con bastidor de aluminio, con panel en L derecho (vaciado a la derecha)	2.045,00
	2.9611.4.000.000.1		Panel lateral derecho	230,00
2.9611.5.000.000.1	Panel lateral izquierdo	230,00		

REFERENCIA	COLECCIÓN	DESCRIPCIÓN	PRECIO €
 2.3295.0.000.000.1	PRO	Bañera encastrada 180 x 80 x 46 cm sin bastidor de aluminio, sin hidromasaje	710,00
2.9617.0.000.000.1		Pies para bañera 2.3295.0, incl. fijación mural	70,00
2.9552.4.000.000.1		Soporte de poliestireno para bañera 2.3295.0	525,00
2.3295.1.000.000.1		Bañera encastrada 180 x 80 x 62 cm con bastidor de aluminio, sin panel	1.565,00
2.9613.5.000.000.1		Panel frontal	490,00
 2.3295.5.000.000.1	PRO	Bañera para esquina a la derecha 180 x 80 x 62 cm con bastidor de aluminio, con panel en L izquierdo (vaciado a la izquierda)	2.215,00
 2.3295.6.000.000.1		Bañera para esquina a la izquierda 180 x 80 x 62 cm con bastidor de aluminio, con panel en L derecho (vaciado a la derecha)	2.235,00
2.9612.4.000.000.1 2.9612.5.000.000.1		Panel lateral derecho Panel lateral izquierdo	245,00 245,00
 2.3495.0.000.000.1	PRO	Bañera encastrada 190 x 90 x 46 cm sin bastidor de aluminio, sin hidromasaje	890,00
2.9617.0.000.000.1		Pies para bañera 2.3495.0, incl. fijación mural	70,00
2.3495.1.000.000.1		Bañera encastrada 190 x 90 x 62 cm con bastidor de aluminio, sin panel	1.785,00
2.9613.6.000.000.1		Panel frontal	550,00
 2.3495.5.000.000.1	PRO	Bañera para esquina a la derecha 190 x 90 x 62 cm con bastidor de aluminio, con panel en L	2.220,00
 2.3495.6.000.000.1		Bañera para esquina a la izquierda 190 x 90 x 62 cm con bastidor de aluminio, con panel en L	2.460,00
 2.9511.0.004.000.1		Válvula con rebosadero <i>pedir por separado para bañeras sin hidromasaje</i>	180,00
2.9511.1.004.000.1		Válvula con rebosadero con entrada de agua <i>pedir por separado para bañeras sin hidromasaje</i>	610,00
2.9511.2.004.000.1		Válvula con rebosadero con entrada de agua para bañera con hidromasaje <i>(como repuesto para válvulas con rebosadero estándar)</i>	680,00

	REFERENCIA	COLECCIÓN	DESCRIPCIÓN	PRECIO €
	2.2250.0.000.000.1	SOLUTIONS	Bañera encastrada sin bastidor de aluminio, sin hidromasaje	170 x 70 x 46 cm 735,00
	2.9617.0.000.000.1		Pies para bañera 2.2250.0, incl. fijación mural	70,00
	2.2250.1.000.000.1		con bastidor de aluminio, sin panel	170 x 70 x 62 cm 1.295,00
 	2.2250.5.000.000.1	SOLUTIONS	Bañera para esquina a la derecha con bastidor de aluminio, con panel en L	170 x 70 x 62 cm 1.835,00
	2.2250.6.000.000.1		Bañera para esquina a la izquierda con bastidor de aluminio, con panel en L	170 x 70 x 62 cm 1.835,00
	2.9610.4.000.000.1		panel corto derecho	70 cm ancho 275,00
	2.9610.5.000.000.1		panel corto izquierdo	70 cm ancho 275,00
	2.2350.0.000.000.1	SOLUTIONS	Bañera encastrada sin bastidor de aluminio, sin hidromasaje	170 x 75 x 46 cm 835,00
	2.9617.0.000.000.1		Pies para bañera 2.2350.0, incl. fijación mural	70,00
	2.2350.1.000.000.1		con bastidor de aluminio, sin panel	170 x 75 x 62 cm 1.350,00
	2.2350.5.000.000.1	SOLUTIONS	Bañera para esquina a la derecha con bastidor de aluminio, con panel en L	170 x 75 x 62 cm 1.900,00
	2.9611.4.000.000.1		panel corto derecho	75 cm ancho 230,00
	2.9611.5.000.000.1		panel corto izquierdo	75 cm ancho 230,00
	2.2450.0.000.000.1	SOLUTIONS	Bañera encastrada sin bastidor de aluminio, sin hidromasaje	180 x 80 x 46 cm 725,00
	2.9617.0.000.000.1		Pies para bañera 2.2450.0, incl. fijación mural	70,00
	2.2450.1.000.000.1		con bastidor de aluminio, sin panel	180 x 80 x 62 cm 1.210,00
 	2.2450.5.000.000.1	SOLUTIONS	Bañera para esquina a la derecha con bastidor de aluminio, con panel en L	180 x 80 x 62 cm 1.770,00
	2.2450.6.000.000.1		Bañera para esquina a la izquierda con bastidor de aluminio, con panel en L	180 x 80 x 62 cm 1.770,00
	2.9612.4.000.000.1		panel corto derecho	80 cm ancho 245,00
	2.9612.5.000.000.1		panel corto izquierdo	80 cm ancho 245,00
	2.2353.0.000.000.1	SOLUTIONS	Bañera encastrada sin bastidor de aluminio, sin hidromasaje	170 x 75 x 46 cm 880,00
	2.9617.0.000.000.1		Pies para bañera 2.2353.0, incl. fijación mural	70,00
	2.2353.1.000.000.1		con bastidor de aluminio, sin panel	170 x 75 x 62 cm 1.220,00
 	2.2353.5.000.000.1	SOLUTIONS	Bañera para esquina a la derecha con bastidor de aluminio, con panel en L	170 x 75 x 62 cm 1.745,00
	2.2353.6.000.000.1	SOLUTIONS	Bañera para esquina a la izquierda con bastidor de aluminio, con panel en L	170 x 75 x 62 cm 1.745,00
	2.2251.0.000.000.1	SOLUTIONS	Bañera ovalada, encastrada sin bastidor de aluminio, sin hidromasaje	170 x 75 x 46 cm 985,00
	2.9617.0.000.000.1		Pies para bañera 2.2251.0, incl. fijación mural	70,00
	2.2251.1.000.000.1		con bastidor de aluminio, sin panel	170 x 75 x 62 cm 1.410,00

	REFERENCIA	COLECCIÓN	DESCRIPCIÓN	PRECIO €
	2.2451.0.000.000.1	SOLUTIONS	Bañera ovalada, encastrada sin bastidor de aluminio, sin hidromasaje	180 x 80 x 46 cm 1.485,00
	2.9617.0.000.000.1		Pies para bañera 2.2451.0, incl. fijación mural	70,00
	2.2451.1.000.000.1		con bastidor de aluminio, sin panel	180 x 80 x 62 cm 1.845,00
	2.2551.0.000.000.1	SOLUTIONS	Bañera ovalada, encastrada sin bastidor de aluminio, sin hidromasaje	190 x 90 x 46 cm 1.575,00
	2.9617.0.000.000.1		Pies para bañera 2.2551.0, incl. fijación mural	70,00
	2.2551.1.000.000.1		con bastidor de aluminio, sin panel	190 x 90 x 62 cm 1.830,00
	2.2552.0.000.000.1	SOLUTIONS	Hexagonal bañera, encastrada sin bastidor de aluminio, sin hidromasaje	190 x 90 x 48 cm A consultar
	2.9617.7.000.000.1		Pies para bañera 2.2552.0, incl. fijación mural	A consultar
	2.2552.1.000.000.1		con bastidor de aluminio, sin panel	190 x 90 x 63 cm A consultar
	2.4250.0.000.000.1	SOLUTIONS	Bañera de esquina, encastrada sin bastidor de aluminio, sin hidromasaje	140 x 140 x 46 cm A consultar
	2.9449.3.000.000.1		Pies para bañera 2.4250.0, incl. fijación mural	A consultar
	2.4250.1.000.000.1		con bastidor de aluminio, sin panel	140 x 140 x 62 cm 2.045,00
	2.4250.7.000.000.1	SOLUTIONS	Bañera de esquina con bastidor de aluminio, con C-panel sin hidromasaje	140 x 140 x 62 cm 2.320,00
	2.4450.0.000.000.1	SOLUTIONS	Bañera de esquina, encastrada sin bastidor de aluminio, sin hidromasaje	150 x 150 x 46 cm A consultar
	2.9449.3.000.000.1		Pies para bañera 2.4450.0, incl. fijación mural	A consultar
	2.4450.1.000.000.1		con bastidor de aluminio, sin panel	150 x 150 x 62 cm 1.885,00
	2.4450.7.000.000.1	SOLUTIONS	Bañera de esquina con bastidor de aluminio, con C-panel, sin hidromasaje	150 x 150 x 62 cm 2.495,00
	2.9511.0.004.000.1		Válvula con rebosadero <i>pedir por separado para bañeras sin hidromasaje</i>	180,00
	2.9511.1.004.000.1		Válvula con rebosadero con entrada de agua <i>pedir por separado para bañeras sin hidromasaje</i>	610,00
	2.9511.2.004.000.1		Válvula con rebosadero con entrada de agua para bañera con hidromasaje <i>(como repuesto para válvulas con rebosadero estándar)</i>	680,00

REFERENCIA	COLECCIÓN	DESCRIPCIÓN	PRECIO €	PRECIO €
	PRO	Bañera de acero espesor de 3 mm, con antirruido 150 x 70 x 32 cm	575,00	590,00
		Bañera de acero espesor de 3 mm, con antirruido con orificios para montar asideros, estos deben pedirse por separado 150 x 70 x 32 cm	575,00	590,00
		Bañera de acero espesor de 3 mm, con antirruido 150 x 70 x 39 cm	485,00	500,00
		Bañera de acero espesor de 3 mm, con antirruido con orificios para montar asideros, estos deben pedirse por separado 150 x 70 x 39 cm	485,00	485,00
		Bañera de acero espesor de 3,5 mm, con antirruido 160 x 70 x 39,5 cm	465,00	480,00
		Bañera de acero espesor de 3,5 mm, con antirruido 170 x 70 x 39,5 cm	450,00	460,00
		Bañera de acero espesor de 3,5 mm, con antirruido 170 x 75 x 41 cm	500,00	500,00
		Pies para bañeras PRO, autoadhesivos	85,00	85,00
 	PRO	Bañera de acero espesor de 3,5 mm, con antirruido, vaciado central 170 x 75 x 45 cm	695,00	695,00
		Bañera de acero espesor de 3,5 mm, con antirruido, vaciado central 180 x 80 x 45 cm	750,00	750,00
		Pies para bañeras PRO, autoadhesivos	145,00	145,00
		Asideros cromados para bañera PRO	140,00	140,00
	PRO	Reposacabezas de Gel, fijación por microventosas, negro	165,00	165,00
		Válvula con rebosadero <i>pedir por separado para bañeras sin hidromasaje</i>	180,00	180,00

REFERENCIA	COLECCIÓN	DESCRIPCIÓN	PRECIO €	PRECIO €	
 2.2510.0.xxx.040.1	PALLADIUM	Bañera de acero grosor de 3,5 mm, con antirruido	180 x 80 cm	490,00	490,00
 2.2511.0.xxx.040.1		Bañera de acero grosor de 3,5 mm, con antirruido	170 x 75 cm	500,00	500,00
 2.9617.1.000.000.1		Pies para bañeras PALLADIUM, autoadhesivos		145,00	145,00
 2.9618.1.004.000.1		Asideros cromados para bañeras PALLADIUM		140,00	140,00
 2.2508.0.xxx.040.1	THALLIUM	Bañera ovalada de acero grosor de 3 mm, con antirruido	180 x 80 cm	950,00	950,00
 2.2509.0.xxx.040.1		Bañera de acero grosor de 3 mm, con antirruido	180 x 80 cm	630,00	630,00
 2.9617.2.000.000.1		Pies para bañeras THALLIUM, autoadhesivos		85,00	85,00
 2.9511.0.004.000.1		Válvula con rebosadero <i>pedir por separado para bañeras sin hidromasaje</i>		180,00	180,00

LAUFEN

Grifería

LAUFE











Grifería y programa de ducha


Grifería

The New Classic.....	167-168
Sense.....	169
Kartell • LAUFEN.....	170-172
Cityplus	173-174
Twinplus	175-176
Twinplus Slim.....	177
Pure	178
Meda.....	179-180
Citypro	181
Neja.....	182
Laurin	183
Lua.....	184-185
Twintronic	186
Curvetronic, Curvepro.....	187
Liberty Pro.....	188
Laufen Clinic.....	188

Programa de ducha





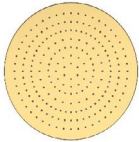


Teleduchas	159
Accesorios para la ducha	160
Rociadores	161
Mezcladores termostáticos.....	162
Estaciones de ducha.....	163
Therm.....	164
Simibox -cuerpos empotrados-	165 -166

REFERENCIA	DESCRIPCIÓN	PRECIO €
Teleduchas		
 F939030100000	MyCity100 teleducha, 1 función cromo	55,00
 F939031100000	MyCity120 teleducha, 3 funciones cromo	75,00
 F939028100000	MyTwin100 teleducha, 1 función cromo	55,00
 F939029xxx000	MyTwin120 teleducha, 3 funciones cromo	75,00
 3.6198.2.004.125.1 3.6198.2.090.125.1	Twinstick teleducha, 1 función rosca estándar 1/2" cromo acabado inox cepillado	55,00 75,00
 3.6198.0.004.004.1	Style Uno teleducha, 1 función 1 función rosca estándar 1/2" cromo	55,00
 3.6198.5.081.331.1	Teleducha «Stella», 3 funciones 3 tipos de spray jet (Rain, Tonic and Pulse) Acabado: PVD titanio negro mate	85,00
 3.6198.5.081.125.1	Teleducha «twinstick» 1 función 1 spray jet Acabado: PVD titanio negro mate	105,00

REFERENCIA	DESCRIPCIÓN	PRECIO €	
	F904791xxx000 F904794xxx000 TwinGliss barra de ducha para teleducha con soporte regulable longitud: 600 mm longitud: 1100 mm	140,00 175,00	
	F901158100000 CityGliss barra de ducha para teleducha con soporte regulable longitud: 1030 mm cromo	210,00	
	F105721100000 Soporte fijo para teleduchas redondo	15,00	
	F504779xxx000 F504774100000 Soporte fijo para teleduchas twin (imagen izquierda) city (imagen derecha)	80,00 80,00	
	F504776100000 F504771100000 Toma de agua mural para mezclador empotrado twin (imagen izquierda) city (imagen derecha)	90,00 90,00	
	F504778xxx000 F504773100000 Soporte + toma de agua mural con soporte para teleducha integrado twin (imagen izquierda) city (imagen derecha)	110,00 110,00	
	F504740000000 F504750000000 F504760000000 SimiFlex, flexible liso sintético, 1/2" longitud: 1.250 mm longitud: 1.500 mm longitud: 1.800 mm	35,00 40,00 40,00	
		F105653100000 F105654100000 F105655100000 F105656100000 Flexible metálico, 1/2" longitud: 800 mm longitud: 1.500 mm longitud: 1.800 mm longitud: 2.000 mm	30,00 30,00 30,00 35,00








REFERENCIA	DESCRIPCIÓN	PRECIO €
 3.6298.0.081.131.1	Manguera flexible G1/2 x G1/2 PVD titanio negro mate, con efecto metálico y conexión giratoria longitud: 1600 mm	45,00

Rociadores


 F504720100000 F504721100000 F504722100000 F504723100000	Rociador lluvia, cuadrado 202 x 202 mm 242 x 242 mm 302 x 302 mm 353 x 353 mm	310,00 460,00 570,00 670,00
 F504729100000 F504724100000 F504725100000 F504726100000	Rociador lluvia, redondo diámetro: 206 mm diámetro: 247 mm diámetro: 306 mm diámetro: 356 mm	255,00 410,00 510,00 615,00
 F504727100000	Rociador lluvia, rectangular 222 x 342 mm	585,00
 F504728100000	Rociador lluvia, ovalado 226 x 346 mm	535,00
 3.6798.1.001.232.1 3.6798.1.003.231.1	Rociador lluvia, redondo, acabado PVD oro Rociador lluvia, redondo, acabado acero inoxidable cepillado diámetro 300 mm	535,00 310,00
 F960108100001 F960109xxx001 F960109423001	Barra rociador mural para rociadores lluvia, longitud 420 mm roseta cuadrada roseta redonda roseta redonda, acabado inox cepillado	225,00 170,00 235,00
 F960099100001 F960098100001 F960098423001	Barra rociador a techo para rociadores lluvia, longitud 100 mm roseta cuadrada roseta redonda roseta redonda, acabado inox cepillado	165,00 135,00 180,00






REFERENCIA	DESCRIPCIÓN	PRECIO €
------------	-------------	----------






Mezcladores termostáticos

	<p>F905375100000 F905385100000</p>	<p>Termostático empotrado, doble mando, con inversor para duchas y bañeras</p> <p>dos salidas con inversor dos salidas, inversor y válvula antirretorno</p> <p><i>Simibox Standard o Simibox Light debe pedirse aparte</i></p>	<p>690,00 755,00</p>
	<p>F905374100000</p>	<p>Termostático empotrado, doble mando para ducha una salida</p> <p><i>Simibox Standard o Simibox Light debe pedirse aparte</i></p>	<p>680,00</p>
	<p>F905475100000 F905485100000</p>	<p>Termostático empotrado, doble mando, con inversor para duchas y bañeras</p> <p>dos salidas con inversor dos salidas, inversor y válvula antirretorno</p> <p><i>Simibox Standard o Simibox Light debe pedirse aparte</i></p>	<p>550,00 605,00</p>
	<p>F905474100000</p>	<p>Termostático empotrado, doble mando para ducha una salida</p> <p><i>Simibox Standard o Simibox Light debe pedirse aparte</i></p>	<p>545,00</p>
	<p>F905475100000 F905485100000</p>	<p>TWINTHERM Mezclador termostático empotrado para baño-ducha</p> <p>con inversor con inversor y válvula antirretorno</p> <p>IMPORTANTE <i>Simibox Standard o Simibox Light debe pedirse aparte</i></p>	<p>550,00 605,00</p>
	<p>F500950100600</p>	<p>Mezclador termostático para ducha con excéntricas, sin accesorios</p>	<p>380,00</p>
	<p>F905451100600</p>	<p>Mezclador termostático para ducha</p> <p>con teleducha MyTwin100 y flexible liso sintético 1.500 mm</p>	<p>565,00</p>

Estaciones de ducha




	<p>F501957100600</p>	<p>Estación de ducha termostática</p> <p>incluye, Mezclador termostático, rociador lluvia Ø 250 mm teleducha Stella mono y flexible liso sintético 1.500 mm</p> <p>acabado cromo</p>	<p>680,00</p>
---	----------------------	---	---------------

	REFERENCIA	DESCRIPCIÓN	PRECIO €
	F500957100600	Estación de ducha termostática incluye, Mezclador termostático, rociador lluvia Ø 206 mm teleducha AquaJet mono y flexible liso sintético 1.500 mm acabado cromo	710,00
	F905457100600	Estación de ducha termostática incluye mezclador termostático, rociador lluvia Ø 300 mm, teleducha MyTwin120 y flexible liso sintético 1.500 mm acabado cromo	1.705,00
	3.3375.7.004.536.1	Estación de ducha termostática incluye mezclador termostático rociador lluvia 300 x 300 mm, teleducha MyTwin120 y flexible liso sintético 1.500 mm acabado cromo	1.820,00
	F905452428630	Estación de ducha termostática PVD negro mate con rociador de 300 mm teleducha Stella 80 3 funciones	2.220,00
	F905457100600	con rociador de 300 mm teleducha Stella 80 3 funciones	
	F506567xxx600	Estación de ducha termoestática incluye mezclador termoestático, rociador de lluvia Ø 150 mm, teleducha Stella 80 y flexible Simiflex Zero cromado acabado cromo	705,00

	REFERENCIA	COLECCIÓN	DESCRIPCIÓN	PRECIO €	PRECIO €
	F506567xxx600	THERM	Estación de ducha termoestática incluye mezclador termoestático, rociador de lluvia Ø 150 mm, teleducha Stella 80 y flexible Simiflex Zero cromado	705,00	a consultar
	F506576xxx000	THERM	Mezclador termoestático empotrado para ducha, incluye cuerpo empotrado	350,00	a consultar
	F506577xxx000	THERM	Mezclador termoestático empotrado para bañera, incluye cuerpo empotrado	350,00	a consultar
	F506561xxx600	THERM	Mezclador termoestático empotrado para bañera, incluye cuerpo empotrado, teleducha y accesorios	450,00	a consultar
	F506561xxx630		sin accesorios	400,00	a consultar
	F506551xxx600	THERM	Mezclador termoestático empotrado para ducha, incluye cuerpo empotrado, teleducha y accesorios	340,00	a consultar
	F506551xxx630		sin accesorios	275,00	a consultar

Simibox (ver manetas compatibles en cada colección)

	REFERENCIA	DESCRIPCIÓN	PRECIO €
	F574037000000	Simibox Light para mezclador empotrado (para ducha y baño-ducha) con llave de corte integrada	220,00
	F574038000000	Simibox Light para mezclador empotrado (para ducha y baño-ducha) sin llave de corte integrada	195,00
	F574007000000	Simibox Standard para mezclador empotrado (para ducha y baño-ducha)	265,00
	F574036000000	Simibox 1-Punto para empotrados en pared (lavabos, duchas y bañeras)	290,00
	F574049000000	Simibox 2-Puntos para Kartell • LAUFEN THE NEW CLASSIC CITYPLUS PURE para grifería empotrada en pared para lavabos cartucho de 25 mm	350,00
	F574046000000 F574047000000 F574048000000	Simibox 2-Puntos para resto de colecciones cartucho de 35mm. Maneta a la derecha (como en la imagen) cartucho de 35mm. Maneta a la izquierda cartucho de 35mm. Maneta arriba, caño debajo	350,00 350,00 350,00
	F530012000000 F530013000000	Set de ampliación para Simibox L = 25 mm L = 50 mm	175,00 275,00
	F781038000000	Tapón para Simibox para mezcladores twintronic, cierra la segunda salida de agua	25,00
	F564001100000 F564002100000	Roseta de extensión redonda <i>chromo</i> L = 15 mm L = 30 mm	180,00 185,00
	F564001423000 F564002423000	<i>acero inoxidable cepillado</i> L = 15 mm L = 30 mm	215,00 215,00
	F564007100000 F564008100000	Roseta de extensión cuadrada L = 15 mm L = 30 mm	355,00 495,00
	F574036000000	Simibox 1-Punto para empotrados en pared (lavabos, duchas y bañeras)	290,00
	F530020000000	Set de extensión para Simibox 1-Punto L = 25 mm	65,00
	F529045941000	Pletina para montaje Simibox 1-Punto	65,00

REFERENCIA	DESCRIPCIÓN	PRECIO €
Simibox (ver manetas compatibles en cada colección)		
 F574049000000	Simibox 2-Puntos para Kartell • LAUFEN THE NEW CLASSIC CITYPLUS PURE para grifería empotrada en pared Simibox 2-Puntos para Kartell • LAUFEN THE NEW CLASSIC CITYPLUS PURE para grifería empotrada en pared cartucho de 25 mm Set de extensión para Simibox 2-Puntos con cartucho de 25mm L = 25 mm	350,00 175,00
 F574046000000 F574047000000 F574048000000 F530024000000	Simibox 2-Puntos para resto de colecciones para grifería empotrada en pared cartucho de 35 mm maneta a la derecha (como en la imagen) maneta a la izquierda maneta arriba, caño debajo Set de extensión para Simibox 2-Puntos con cartucho de 35mm L = 35 mm	350,00 350,00 350,00 175,00
 F529050941000	Pletina para montaje Simibox 2-Puntos	65,00

	REFERENCIA	COLECCIÓN	DESCRIPCIÓN	PRECIO €
	F900501xxx000 F900502xxx077	THE NEW CLASSIC	Mezclador monomando para lavabo caño fijo de 105 mm, con válvula automática sin válvula automática	765,00 665,00
	F900503100000 F900504xxx000	THE NEW CLASSIC	Mezclador monomando para lavabo caño fijo de 130 mm con válvula automática sin válvula automática	780,00 705,00
	F900514xxx000	THE NEW CLASSIC	Mezclador monomando de caño alto para lavabo caño fijo de 175 mm sin válvula automática	890,00
	F900511100000 F900512xxx000	THE NEW CLASSIC	Mezclador bimando para lavabo caño fijo de 130 mm con válvula automática sin válvula automática	965,00 900,00
	F900524100000	THE NEW CLASSIC	Mezclador bimando mural para lavabo caño fijo de 175 mm	770,00
	F900522xxx000	THE NEW CLASSIC	Mezclador mural con mando separado para lavabo caño fijo de 175 mm <i>Cuerpo empotrado Simibox 2 puntos debe pedirse por separado</i>	590,00
	F900510100000	THE NEW CLASSIC	Mezclador monomando para bidé con válvula automática	790,00
	F900550xxx600	THE NEW CLASSIC	Mezclador monomando para ducha con accesorios	745,00
	F900560xxx600	THE NEW CLASSIC	Mezclador monomando para bañera con accesorios	980,00
	F900578xxx000	THE NEW CLASSIC	Mezclador empotrado para ducha <i>Simibox Standard o Simibox Light debe pedirse por separado</i>	445,00









The New Classic

(PVD oro mate 462
A consultar)

Cromo
004

	REFERENCIA	COLECCIÓN	DESCRIPCIÓN	PRECIO €
	F900579xxx000 F900589100000	THE NEW CLASSIC	Mezclador empotrado para bañera y ducha con inversor con inversor y válvula antirretorno <i>Simibox Standard o Simibox Light debe pedirse por separado</i>	590,00 635,00
	F900571xxx000	THE NEW CLASSIC	Caño mural para bañera 180 mm	370,00
	F900559xxx000	THE NEW CLASSIC	Toma de agua mural	205,00
	F900548xxx000	THE NEW CLASSIC	Soporte para teleducha	205,00
	F900549xxx000	THE NEW CLASSIC	Soporte + toma de agua mural	235,00

REFERENCIA	COLECCIÓN	DESCRIPCIÓN	PRECIO €
 F901201100000 F901202100000	SENSE	Mezclador monomando Eco+ para lavabo caño fijo de 106 mm con válvula automática sin válvula automática	610,00 550,00
 F901203100000 F901204100000	SENSE	Mezclador monomando Eco+ para lavabo caño fijo de 130 mm con válvula automática sin válvula automática	630,00 570,00
 F901214100000	SENSE	Mezclador monomando de columna Eco+ para lavabo caño fijo de 170 mm sin válvula automática	685,00
 F901210100000	SENSE	Mezclador monomando +Eco para bidé con válvula automática	695,00
 F901250100600 HF901250100040	SENSE	Mezclador monomando para ducha con accesorios con juego de excéntricas, sin accesorios	A consultar
 F901260100000 F901260100040	SENSE	Mezclador monomando para bañera con accesorios con juego de excéntricas, sin accesorios	A consultar
 F901276100000	SENSE	Mezclador empotrado para ducha <i>Simibox Standard o Simibox Light debe pedirse por separado</i>	570,00
 F901277100000 F901287100000	SENSE	Mezclador empotrado para bañera y ducha con inversor con inversor y válvula antirretorno <i>Simibox Standard o Simibox Light debe pedirse por separado</i>	580,00 635,00
 F901271100000	SENSE	Caño mural 126 mm	385,00
 F939038100000	SENSE	Teleducha con 1 función	25,00

REFERENCIA	DESCRIPCIÓN	PRECIO €	PRECIO €
	3.1133.1.xxx.100.1 Mezclador monomando para lavabo caño fijo 115 mm sin válvula automática	435,00	535,00
	3.1133.1.xxx.101.1 Mezclador monomando para lavabo caño fijo 115 mm con válvula automática	500,00	710,00
	3.1133.1.xxx.120.1 Mezclador monomando para lavabo caño fijo 135mm sin válvula automática	445,00	595,00
	3.1133.8.xxx.120.1 Mezclador monomando caño alto para lavabo caño fijo 125 mm sin válvula automática	645,00	705,00
	3.1133.1.004.111.1 Mezclador monomando redondo para lavabo caño fijo 110 mm incluye disco portaobjetos transparente con válvula automática	810,00	No disp.
	3.1133.1.004.113.1 Mezclador monomando redondo para lavabo caño fijo 110 mm incluye disco portaobjetos transparente con varilla	755,00	
	3.1133.1.004.110.1 Mezclador monomando redondo para lavabo caño fijo 110 mm incluye disco portaobjetos transparente sin válvula automática	605,00	
	3.1133.8.004.110.1 Mezclador monomando redondo para lavabo caño fijo 115 mm incluye disco portaobjetos transparente sin válvula automática	925,00	No disp.
		3.1133.2.xxx.220.1 Mezclador monomando con maneta a izquierda o derecha separada, para lavabo caño giratorio 166 mm sin válvula automática	660,00
3.1133.2.xxx.221.1 Mezclador monomando con maneta a izquierda o derecha separada, para lavabo caño giratorio 166 mm con válvula automática		730,00	870,00 acero inox
	3.1233.3.xxx.220.1 Mezclador bimando (3 orificios) para lavabo caño giratorio 166 mm sin válvula automática	860,00	1.160,00
	3.1233.3.xxx.221.1 Mezclador bimando (3 orificios) para lavabo caño giratorio 166 mm con válvula automática	925,00	
	3.1133.6.xxx.120.1 Empotrado con maneta a izquierda o derecha para lavabos caño fijo de 175	345,00	425,00
	F574049000000 pedir por separado	IMPORTANTE Cuerpo empotrado no incluido Simibox Standard 2-P debe pedirse aparte, para detalles pág.157-158	350,00

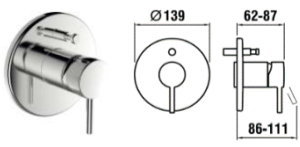


REFERENCIA	DESCRIPCIÓN	PRECIO €	PRECIO €
 3.1233.6.xxx.120.1 F102080000000	Mezclador bimando empotrado para lavabo longitud caño 175 mm IMPORTANTE Pedir por separado: Mezclador empotrado	620,00 605,00	940,00 605,00
 3.1133.7.004.120.1 pedir por separado	Mezclador mural para lavabo caño fijo 185mm incluye disco portaobjetos transparente IMPORTANTE <i>Mezclador empotrado no incluido</i> <i>Simibox 1 Punto debe pedirse aparte</i>	645,00	840,00
 3.4133.1.xxx.101.1 3.4133.1.xxx.103.1	Mezclador monomando para bidé con válvula automática sin válvula automática	505,00 550,00	635,00 635,00
 3.4133.1.004.111.1	Mezclador monomando redondo para bidé incluye disco portaobjetos transparente con válvula automática	835,00	No disponible
 3.2233.5.004.282.1	Mezclador y ducha de mano (teleducha) para bañera 5 orificios caño 173 mm sin placa (para montar sobre bañera)	3.095,00	No disponible
 3.2133.1.004.121.1 F503000000000	Mezclador columna monomando para baño-ducha completo, con flexible de 1250 mm y teleducha incluye disco portaobjetos transparente IMPORTANTE, pedir aparte Cuerpo empotrado para mezclador de columna 3.2133.1.004.121.1	1.985,00 860,00	No disponible
 3.2133.9.004.141.1 pedir por separado	Mezclador mural bañera para bañeras caño fijo 185mm incluye disco portaobjetos transparente con flexo sintético de 1.800mm twinstick teleducha sin válvula automática IMPORTANTE <i>Mezclador empotrado no incluido</i> <i>Simibox 1-Punto debe pedirse aparte</i>	820,00	No disponible
 3.3133.7.xxx.141.1	Mezclador monomando ducha para ducha con juego de excéntricas, flexible liso sintético de 1.800mm y rociador twinstick	755,00	880,00

REFERENCIA	DESCRIPCIÓN	PRECIO €	PRECIO €
 3.2133.7.xxx.141.1	Mezclador para bañera completo	755,00	880,00
 3.3133.7.xxx.141.1	Mezclador para ducha completo	645,00	840,00
 3.3133.9.004.141.1	Mezclador mural ducha para ducha caño fijo 185mm incluye disco portaobjetos transparente con flexo sintético de 1800 twinstick teleducha sin válvula automática IMPORTANTE <i>Mezclador empotrado no incluido</i> <i>Simibox Standard 1-P debe pedirse aparte</i>	880,00	No disp.
 3.3133.6.xxx.000.1	Mezclador empotrado para ducha IMPORTANTE <i>Simibox Standard o Simibox Light debe pedirse aparte</i>	355,00	495,00
 3.2133.6.xxx.000.1 3.2133.6.xxx.010.1	Mezclador empotrado para baño-ducha y duchas con inversor con inversor y válvula antirretorno IMPORTANTE <i>Simibox Standard o Simibox Light debe pedirse aparte</i>	435,00 450,00	535,00 550,00
 3.7133.0.xxx.060.1	Caño mural 175 mm	295,00	365,00
 3.9833.5.081.001.1 3.9833.5.082.001.1 3.9833.5.084.001.1 3.9833.5.085.001.1	Discos portaobjetos para mezcladores redondos de lavabo y bidé Ø 183 mm  Ambar  Naranja  Transparente  Fumé	30,00 30,00 30,00 30,00	
 3.9833.5.081.002.1 3.9833.5.082.002.1 3.9833.5.084.002.1 3.9833.5.085.002.1	Discos portaobjetos para mezclador de columna para bañera redondo, Ø 275 mm  Ambar  Naranja  Transparente  Fumé	35,00 35,00 35,00 35,00	

REFERENCIA	DESCRIPCIÓN	PRECIO €
 F905301100000 F905302100000	Mezclador monomando para lavabo longitud caño fijo de 115 mm con válvula automática sin válvula automática	485,00 400,00
 F905303100000 F905304100000	Mezclador monomando para lavabo longitud caño fijo de 140 mm con válvula automática sin válvula automática	585,00 495,00
 F905314100000	Mezclador monomando alto longitud caño fijo de 191 mm sin válvula automática	695,00
 F905310100000	Mezclador monomando para bidé aireador orientable con válvula automática	545,00
 3.3175.7.004.136.1	Mezclador monomando para ducha teleducha MyCity100 y flexible liso sintético 1.500 mm	640,00
 F905357100600	Estación de ducha termostática incluye mezclador termostático rociador lluvia 300 x 300 mm, teleducha MyTwin120 y flexible liso sintético 1.500 mm	2.055,00
 F905360100600	Mezclador monomando para baño-ducha teleducha MyCity100 y flexible liso sintético 1.500 mm	765,00
 3.2375.7.004.136.1 3.2375.7.004.400.1	Mezclador termostático para baño-ducha con teleducha MyTwin100 y flexible liso sintético 1.500 mm con excéntricas, sin accesorios	945,00 855,00
















REFERENCIA	DESCRIPCIÓN	PRECIO €
 F905378100000	Mezclador empotrado para ducha IMPORTANTE <i>Simibox Standard o Simibox Light debe pedirse aparte</i>	320,00
 F905379100000 F905879100000	Mezclador empotrado para baño-ducha con inversor con inversor y válvula antirretorno IMPORTANTE <i>Simibox Standard o Simibox Light debe pedirse aparte</i>	360,00 450,00
 F905374100000	CITYTHERM Mezclador termostático empotrado para ducha IMPORTANTE <i>Simibox Standard o Simibox Light debe pedirse aparte</i>	680,00
 F905375100000 F905385100000	CITYTHERM Mezclador termostático empotrado para baño-ducha con inversor con inversor y válvula antirretorno IMPORTANTE <i>Simibox Standard o Simibox Light debe pedirse aparte</i>	690,00 755,00
 F905369100000	Caño mural, 185 mm	315,00
 F905370100000	CITYPLUS Mezclador empotrado para lavabo caño fijo 185 mm Compatible con Simibox 2-Puntos	390,00

	REFERENCIA	DESCRIPCIÓN	PRECIO €
	F905470100000	Mezclador empotrado, maneta separada para lavabo caño fijo 195 mm, IMPORTANTE El cuerpo empotrado Simibox 2 puntos se debe pedir por separado	295,00
	F905410100000	Mezclador monomando para bidé aireador orientable con válvula automática	450,00
	F905450100600	Mezclador monomando para ducha con teleducha MyTwin100 y flexible 1.500 mm liso sintético	460,00
	F905451100600	Mezclador termostático para ducha con teleducha MyTwin100 y flexible 1.500 mm liso sintético	565,00
	F905457100600	Estación de ducha termostática incluye mezclador termostático, rociador lluvia Ø 300 mm, MyTwin120 teleducha y 1.500 mm flexible liso sintético	1.705,00
	F905460100600	Mezclador monomando para baño-ducha con teleducha MyTwin100 y flexible 1.500 mm liso sintético	590,00
	F905461100600	Mezclador termostático para baño-ducha con teleducha MyTwin100 y flexible 1.500 mm liso sintético	700,00
	F905478100000	Set para mezclador empotrado para ducha IMPORTANTE Simibox Standard o Simibox Light debe pedirse aparte	255,00

REFERENCIA	DESCRIPCIÓN	PRECIO €
 <p>F905479100000 F905489100000</p>	<p>Set para mezclador empotrado para baño-ducha</p> <p>con inversor con inversor y válvula antirretorno</p> <p>IMPORTANTE <i>Simibox Standard o Simibox Light debe pedirse aparte</i></p>	<p>365,00 345,00</p>
 <p>F905455100000 F905455100040</p>	<p>Empotrado para ducha para ducha</p> <p>con MyTwin100 teleducha y flexible sintético de 1.500 mm sin accesorios</p> <p>IMPORTANTE <i>El cuerpo empotrado Simibox 1 Punto se debe pedir por separado</i></p>	<p>305,00 230,00</p>
 <p>F505469100000</p>	<p>Caño de pared 180 mm</p>	<p>255,00</p>








	REFERENCIA	DESCRIPCIÓN	PRECIO €	PRECIO €
	F505402xxx000	Mezclador monomando para lavabo caño fijo de 110 mm, sin válvula automática	600,00	A consultar
	F505404000000	Mezclador monomando para lavabo caño fijo de 140 mm, sin válvula automática	745,00	A consultar
	F505419xxx000	Mezclador monomando de caño alto para lavabo caño fijo de 180 mm, sin válvula automática	1.045,00	A consultar
	F505410xxx010	Mezclador monomando para bidé caño fijo de 112 mm, sin válvula automática	820,00	A consultar
	F505470xxx000	Mezclador mural con mando separado para lavabo caño fijo de 195 mm Simibox 2 puntos debe pedirse por separado	625,00	A consultar
	F505460xxx600	Mezclador para bañera con accesorios, caño 150 mm, teleducha MyTwin100	1.225,00	A consultar
	F505479xxx000	Mezclador empotrado para bañera, sin válvula antirretorno Simibox Standard debe pedirse aparte	620,00	A consultar
	F505489xxx000	con válvula antirretorno	680,00	
	F505478xxx000	Mezclador empotrado para ducha, sin válvula antirretorno Simibox Standard debe pedirse aparte	620,00	A consultar
	F505469xxx000	Mezclador mural para bañera caño fijo de 185 mm	505,00	A consultar

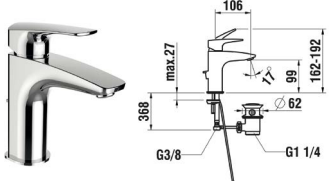
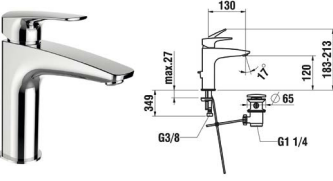
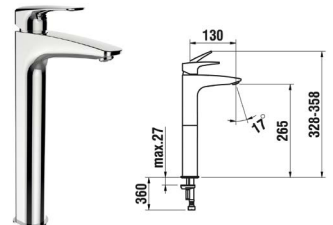
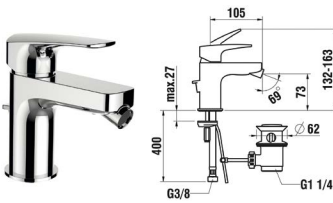




REFERENCIA	DESCRIPCIÓN	PRECIO €	PRECIO €
 F901701xxx000 F901702xxx000	Mezclador monomando Eco+ para lavabo caño fijo 110 mm con válvula automática sin válvula automática	260,00 205,00	305,00
 F901703xxx000 F901704xxx000	Mezclador monomando Eco+ para lavabo caño fijo 140 mm con válvula automática sin válvula automática	275,00 230,00	465,00
F901714xxx000	Mezclador monomando caño alto Eco+ para lavabo caño fijo 190 mm sin válvula automática	315,00	535,00
 F901710xxx000	Mezclador monomando Eco+ para bidé con válvula automática	260,00	-
 F901760xxx600	Mezclador monomando para bañera con MyTwin100 teleducha y flexible sintético de 1600 mm	435,00	590,00
 F901750xxx600	Mezclador monomando para ducha con MyTwin100 teleducha y flexible sintético de 1600 mm	385,00	515,00
 F901778xxx000	Set para grifería empotrada para ducha IMPORTANTE <i>Mezclador empotrado no incluido Simibox Styard o Simibox Light debe pedirse aparte</i>	285,00	460,00
 F901779xxx000 F901789xxx000	Set para grifería empotrada para bañera y ducha con desviador con desviador y válvula antirretorno IMPORTANTE <i>Mezclador empotrado no incluido Simibox Styard o Simibox Light debe pedirse aparte</i>	315,00 365,00	535,00
 F901771xxx000	Caño 175 mm	185,00	255,00
 F901722xxx000	Mezclador empotrado caño separado para lavabos caño fijo 180 mm, IMPORTANTE <i>Mezclador empotrado no incluido Simibox Styard 2-Point debe pedirse aparte</i>	285,00	-


REFERENCIA	DESCRIPCIÓN	PRECIO €	PRECIO €
 F506601xxx000 F506602xxx000	Mezclador monomando para lavabo caño fijo de 95 mm con válvula automática sin válvula automática	520,00 520,00	A consultar
	Mezclador monomando para lavabo caño fijo de 110 mm con válvula automática sin válvula automática	670,00 580,00	A consultar
 F506614xxx000	Mezclador monomando para lavabo caño fijo de 120 mm sin válvula automática	610,00	A consultar
 F506611xxx000 F506612xxx000	Mezclador bimando (3 orificios) para lavabo caño fijo de 110 mm con válvula automática sin válvula automática	1.100,00 965,00	A consultar
 F506624xxx000	Mezclador bimando mural para lavabo caño 150 mm, caño fijo Simibox Standard o Simibox Light debe pedirse aparte	865,00	A consultar
 F506622xxx000	Mezclador mural con mando separado para lavabo caño fijo de 150 mm Simibox 2 puntos debe pedirse por separado	400,00	A consultar
 F506610xxx000	Mezclador monomando para bidé caño fijo de 95 mm, con válvula automática	545,00	A consultar
 F506650xxx600	Mezclador para bañera para ducha caño fijo de 150 mm, con accesorios	950,00	A consultar
 F506660xxx600	Mezclador para bañera con accesorios, caño 150 mm	1.140,00	A consultar
 F506671xxx000	Caño mural 150 mm	270,00	A consultar
 F506676xxx000	Mezclador termoestático empotrado para ducha, con inversor Simibox Standard y Simibox Light debe pedirse aparte	855,00	A consultar
 F506677xxx000	con inversor, válvula antirretorno	840,00	A consultar
 F506678xxx000	Mezclador empotrado para ducha Simibox Standard y Simibox Light debe pedirse aparte	460,00	A consultar
 F506679xxx000	Mezclador empotrado para bañera Simibox Standard y Simibox Light debe pedirse aparte	515,00	A consultar
 F506687xxx000	Mezclador termoestático empotrado con dos mandos para ducha, con inversor y válvula antirretorno Simibox Standard y Simibox Light debe pedirse aparte	840,00	A consultar
 F506689xxx000	Mezclador empotrado para bañera, con inversor y válvula antirretorno Simibox Standard debe pedirse aparte	595,00	A consultar



	REFERENCIA	DESCRIPCIÓN	PRECIO €
	F500901100000 F500902100000	Mezclador monomando para lavabo cartucho Ecototal, longitud caño fijo de 110 mm con válvula automática sin válvula automática	220,00 175,00
	F500903100000 F500904100000	Mezclador monomando para lavabo cartucho Ecototal, longitud año fijo de 140 mm con válvula automática sin válvula automática	220,00 195,00
	F500914100000	Mezclador monomando caño alto cartucho Ecototal, longitud año fijo de 190 mm sin válvula automática	355,00
	F500921100600 F500922100600 F500923100600	Mezclador monomando mural para lavabo cartucho Ecototal, caño giratorio longitud caño 125 mm longitud caño 175 mm longitud caño 225 mm	230,00 305,00 310,00
	F500910100000	Mezclador monomando para bidé cartucho Ecototal, longitud caño 96 mm, con válvula automática	205,00
	F500952100600 3.3195.7.004.400.1	Mezclador monomando para ducha cartucho Ecototal con teleducha Aquajet y flexible liso sintético 1.500 mm sin accesorios	230,00 265,00
	F500950100600	Mezclador termostático para ducha con excéntricas, con accesorios	380,00
	F500962100600 3.2195.7.004.400.1	Mezclador monomando para baño-ducha cartucho Ecototal 150mm, caño fijo con teleducha Aquajet y flexible liso sintético 1.500 mm sin accesorios	370,00 345,00
	F500960100600	Mezclador termostático para baño-ducha con excéntricas, con accesorios	440,00

	REFERENCIA	DESCRIPCIÓN	PRECIO €
	F500978100000	Set para mezclador empotrado para ducha IMPORTANTE <i>Simibox Standard o Simibox Light debe pedirse aparte</i>	325,00
	F500979100000 F500989100000	Set para mezclador empotrado para baño-ducha IMPORTANTE con inversor con inversor y válvula antirretorno IMPORTANTE <i>Simibox Standard o Simibox Light debe pedirse aparte</i>	395,00 435,00
	F500971100000	Caño mural 185 mm	130,00



REFERENCIA	DESCRIPCIÓN	PRECIO €
 3.1151.1.004.111.1 3.1151.1.004.110.1	Mezclador monomando para lavabo caño 120 mm con válvula automática sin válvula automática	180,00 145,00
	Mezclador monomando para lavabo caño 132 mm con válvula automática sin válvula automática	225,00 195,00
 3.1151.1.004.121.1 3.1151.1.004.120.1	Mezclador monomando caño alto para lavabo caño 132 mm sin válvula automática	285,00
 3.4151.1.004.111.1	Mezclador monomando para bidé caño 105 mm con válvula automática	205,00
 3.2151.7.004.400.1 3.2151.7.004.131.1	Mezclador monomando para bañera sin accesorios con accesorios (flexo y ducha de mano)	265,00 325,00
	Mezclador monomando para ducha sin accesorios con accesorios (flexo y ducha de mano)	225,00 280,00
 3.2151.6.004.000.1	Mezclador monomando empotrado para ducha/bañera Simibox con inversor	345,00
 3.2151.6.004.010.1	Mezclador monomando empotrado para ducha/bañera Simibox con inversor Con válvula antirretorno	365,00
 3.3151.6.004.000.1	Mezclador monomando empotrado para ducha Simibox con inversor	365,00

REFERENCIA	DESCRIPCIÓN	PRECIO €	PRECIO €
	Mezclador monomando Eco+ para lavabo caño 106 mm con válvula automática sin válvula automática	170,00 140,00	195,00
	Mezclador monomando Eco+ para lavabo caño de 130mm con válvula automática sin válvula automática	210,00 180,00	235,00
	Mezclador caño alto monomando Eco+ para lavabo caño de 130mm sin válvula automática	265,00	305,00
	Mezclador monomando Eco+ para bidé caño de 105mm con válvula automática sin válvula automática	185,00 185,00	a consultar
	Mezclador monomando para bañera sin accesorios con accesorios (flexo y rociador)	220,00 290,00	370,00
	Mezclador monomando para ducha sin accesorios con accesorios (flexo y rociador)	220,00 265,00	315,00
	Mezclador monomando empotrado para ducha <i>Simibox Standard o Simibox Light tiene que ser pedido por separado</i>	260,00	345,00
	Mezclador monomando empotrado para bañeras y duchas con inversor con válvula antirretorno y inversor <i>Simibox Standard o Simibox Light tiene que ser pedido por separado</i>	305,00 305,00	375,00



	REFERENCIA	DESCRIPCIÓN	PRECIO €	PRECIO €
	3.1108.1.004.114.1 3.1108.1.xxx.110.1	Mezclador monomando Eco+ para lavabo caño 115 mm con válvula automática sin válvula automática	150,00 135,00	245,00
	3.1108.1.004.124.1 3.1108.1.xxx.120.1	Mezclador monomando Eco+ para lavabo caño 135 mm con válvula automática sin válvula automática	185,00 150,00	255,00
	3.1108.8.xxx.120.1	Mezclador monomando caño alto Eco+ para lavabo caño 135 mm sin válvula automática	230,00	340,00
	3.4108.1.004.114.1	Mezclador monomando para bidé con válvula automática	160,00	consultar ^a
	3.3108.1.004.400.1 3.3108.1.xxx.131.1	Mezclador monomando para ducha sin accesorios con accesorios (flexo y ducha de mano)	175,00 215,00	600,00
	3.2108.1.004.400.1 3.2108.1.xxx.131.1	Mezclador monomando para bañera sin accesorios con accesorios (flexo y ducha de mano)	200,00 250,00	405,00
	3.2108.6.004.800.1	Mezclador monomando empotrado para bañera 2 salidas <i>Cuerpo empotrado incluido. No necesario pedir a parte.</i>	200,00	consultar ^a
	3.3108.6.004.800.1	Mezclador monomando empotrado para ducha 1 salida <i>Cuerpo empotrado incluido. No necesario pedir a parte.</i>	175,00	consultar ^a









	REFERENCIA	DESCRIPCIÓN	PRECIO €	PRECIO €
	3.2108.6.xxx.000.1	Mezclador monomando empotrado para bañera Simibox	325,00	435,00
	3.2108.6.xxx.010.1	Mezclador monomando empotrado para bañera Simibox Con válvula antiretorno	390,00	495,00

Twintherm

	REFERENCIA	COLECCIÓN	DESCRIPCIÓN	PRECIO €
	F905475100000 F905485100000	TWINTHERM	Termostático empotrado doble mando, con inversor para duchas y bañeras dos salidas con inversor dos salidas, inversor y válvula antirretorno IMPORTANTE <i>Simibox Standard o Simibox Light debe pedirse aparte</i>	550,00 605,00
	F905474100000	TWINTHERM	Termostático empotrado doble mando, con inversor para ducha una salida IMPORTANTE <i>Simibox Standard o Simibox Light debe pedirse aparte</i>	545,00

Citytherm

	F905375100000 F905385100000	CITYTHERM	Termostático empotrado doble mando, con inversor para duchas y bañeras dos salidas con inversor dos salidas, inversor y válvula antirretorno IMPORTANTE <i>Simibox Standard o Simibox Light debe pedirse aparte</i>	690,00 755,00
	F905374100000	CITYTHERM	Termostático empotrado doble mando para ducha una salida <i>Simibox Standard o Simibox Light debe pedirse aparte</i>	680,00

	REFERENCIA	COLECCIÓN	DESCRIPCIÓN	PRECIO €
	F707003100060 F707003100000	TWINTRONIC	Mezclador electrónico para lavabo, con sensor infrarrojo A batería 6V A red 230V	770,00 845,00
	F707004100060 F707004100000	TWINTRONIC	Grifo electrónico para lavabo Sensor infrarrojo, para agua fría o premezclada. A batería 6V A red 230V	710,00 795,00
	F707023100060 F707023100000	TWINTRONIC	Grifo mural empotrado Sensor infrarrojo, para agua fría o premezclada. Caño 175mm A batería 6V A red 230V IMPORTANTE <i>Simibox Standard o Simibox Light debe pedirse aparte</i>	950,00 1.075,00
	F707025100060 F707025100000	TWINTRONIC	Grifo mural empotrado Sensor infrarrojo, para agua fría o premezclada. Caño 225mm A batería 6V A red 230V IMPORTANTE <i>Simibox Standard o Simibox Light debe pedirse aparte</i>	820,00 1.115,00
	F707022100060 F707022100000	TWINTRONIC	Mezclador empotrado con sensor infrarrojo. Caño 175mm A batería 6V A red 230V IMPORTANTE <i>Simibox Standard o Simibox Light debe pedirse aparte</i>	985,00 1.275,00
	F707024100060 F707024100000	TWINTRONIC	Mezclador empotrado con sensor infrarrojo. Caño 225mm A batería 6V A red 230V IMPORTANTE <i>Simibox Standard o Simibox Light debe pedirse aparte</i>	1.020,00 1.050,00
	F707027100060 F707027100000	TWINTRONIC	Grifo mural empotrado Sensor infrarrojo, para agua fría o premezclada. Caño 200mm A batería 6V A red 230V IMPORTANTE <i>Simibox Standard o Simibox Light debe pedirse aparte</i>	775,00 1.000,00
	F707026100060 F707026100000	TWINTRONIC	Mezclador empotrado con sensor infrarrojo. Caño 200mm A batería 6V A red 230V IMPORTANTE <i>Simibox Standard o Simibox Light debe pedirse aparte</i>	965,00 1.285,00

	F707153100060 F707153100000	Mezclador electrónico para lavabo, con sensor infrarrojo A batería 6V A red 230V	770,00 845,00
	F707154100060 F707154100000	Grifo electrónico para lavabo Sensor infrarrojo, para agua fría o premezclada. A batería 6V A red 230V	710,00 785,00

	REFERENCIA	DESCRIPCIÓN	PRECIO €
	F918570020001 F918570020001	Mezclador monomando para lavabo longitud caño 110 mm, caño fijo con válvula automática maneta verde (a juego para florakids) maneta roja (a juego para florakids)	360,00 360,00
	F918570020001 F918570022001	Mezclador monomando para lavabo longitud caño 110 mm, caño fijo sin válvula automática maneta verde (a juego para florakids) maneta roja (a juego para florakids)	275,00 275,00

	REFERENCIA	DESCRIPCIÓN	PRECIO €
	F500903100094 F500904100094	Mezclador monomando con maneta gerontológica para lavabo longitud caño fijo de 140 mm, con válvula automática sin válvula automática	305,00 260,00
	F500922100694 F500923100694	Mezclador monomando con maneta gerontológica para lavabo caño giratorio longitud caño 175 mm longitud caño 225 mm	300,00 305,00
	F500962100694	Mezclador monomando con maneta gerontológica para baño-ducha 150mm, caño fijo con teleducha Aquajet y flexible liso sintético 1.500 mm	455,00
	F500952100694	LIBERTY PRO Mezclador monomando con maneta gerontológica para ducha con teleducha Aquajet y flexible liso sintético 1.500 mm	390,00

Laufen Clinic

	REFERENCIA	DESCRIPCIÓN	PRECIO €
	F941001100094	Mezclador monomando con maneta gerontológica para lavabo longitud caño 115 mm, con válvula automática	235,00
	F941003100094 F941004100094	Mezclador monomando con maneta gerontológica para lavabo longitud caño 140 mm, con válvula automática sin válvula automática	280,0 260,0
	F941078100094	Mezclador monomando empotrado con maneta gerontológica para ducha Simibox	260,00

LAUFEN

LAUFEN

Accesorios





Accesorios



Accesorios

Home Collection.....	193
Val.....	193
Kartell • LAUFEN.....	194-195
Accesorios cerámico universales.....	196-199



REFERENCIA	DESCRIPCIÓN	PRECIO €	PRECIO €	
 8.7777.1.xxx.000.1	Poliedro de cerámica "Ikos"	35 x 35 x 35 cm	375,00	480,00
 8.7026.1.xxx.000.1	Escultura de cerámica "Baboon"	38 x 20 x 42 cm	435,00	550,00
 8.7777.9.xxx.000.1	Bandeja de cerámica "Aurelio"	10 x 9,5 x 4 cm	70,00	95,00
 8.7777.4.xxx.000.1	Copa de cerámica "TRÍO"	8,5 x 8 x 10 cm	75,00	90,00
 8.7777.6.xxx.000.1	Plato de cerámica "TRÍO"	13 x 8,5 x 2,5 cm	60,00	70,00
 8.7777.2.xxx.000.1	Repisa de cerámica 'Etagere Lay'	69 x 14 cm	A consultar	A consultar
 8.7777.8.xxx.000.1	Portalibros de cerámica 'Libro'	34,5 x 14,5 cm	170,00	250,00

VAL




 8.7028.1.xxx.000.1	Bandeja de cerámica	32,5 x 32,5 cm	215,00	330,00
 8.7028.2.xxx.000.1	Bandeja de cerámica	36 x 28 cm	215,00	330,00

REFERENCIA	DESCRIPCIÓN	PRECIO €
Taburete y estantería		
 3.8933.0.081.000.1 3.8933.0.082.000.1 3.8933.0.083.000.1 3.8933.0.084.000.1 3.8933.0.085.000.1 3.8933.0.092.000.1 3.8933.0.093.000.1	Taburete A 465 / L 330 / F 280 mm Ambar Naranja mandarina Blue Transparente Fumé Verde Rosa	365,00
 3.8933.1.081.000.1 3.8933.1.082.000.1 3.8933.1.083.000.1 3.8933.1.084.000.1 3.8933.1.085.000.1 3.8933.1.092.000.1 3.8933.1.093.000.1	Estantería A 530 / L 750 / F 260 mm Ambar Naranja mandarina Blue Transparente Fumé Verde Rosa	770,00

Accesorios

 3.8233.0.084.000.1 3.8233.0.090.000.1 3.8233.0.091.000.1 3.8233.0.092.000.1 3.8233.0.093.000.1	Portacepillos Transparente Blanco Negro Verde Rosa	7 x 7 x 12 cm	60,00
 3.8333.0.084.000.1 3.8333.0.092.000.1 3.8333.0.093.000.1	Jabonera Transparente Verde Rosa	10,5 x 10,5 cm	50,00

Portarrollos




 3.8533.3.004.000.1	Repisa de pared redondo, Ø 183 mm		265,00
 3.8433.2.004.000.1	Portarrollos redondo, Ø 183 mm		345,00
 3.9833.5.081.001.1 3.9833.5.082.001.1 3.9833.5.084.001.1 3.9833.5.085.001.1 3.9833.5.090.001.1 3.9833.5.091.001.1 3.9833.5.092.001.1 3.9833.5.093.001.1	Disco plástico para repisa de pared y Portarrollos redondo, Ø 183 mm Ambar Naranja mandarina Transparente Fumé Blanco Negro Verde Rosa		30,00

LAUFEN




Kartell • LAUFEN

REFERENCIA	DESCRIPCIÓN	PRECIO €
------------	-------------	----------

Toalleros


	3.8133.0.081.000.1	Toallero de 30 cm. A 40 / L 300 / F 75 mm	
	3.8133.0.082.000.1	Ambar	120,00
	3.8133.0.083.000.1	Naranja mandarina	120,00
	3.8133.0.084.000.1	Blue	120,00
	3.8133.0.085.000.1	Transparente	120,00
	3.8133.0.090.000.1	Fumé	120,00
	3.8133.0.091.000.1	Blanco	120,00
	3.8133.0.092.000.1	Negro	120,00
	3.8133.0.093.000.1	Verde	120,00
		Rosa	120,00
	3.8133.1.081.000.1	Toallero de 45 cm. A 40 / L 450 / F 75 mm	
	3.8133.1.082.000.1	Ambar	125,00
	3.8133.1.083.000.1	Naranja mandarina	125,00
	3.8133.1.084.000.1	Blue	125,00
	3.8133.1.085.000.1	Transparente	125,00
	3.8133.1.090.000.1	Fumé	125,00
	3.8133.1.091.000.1	Blanco	125,00
	3.8133.1.092.000.1	Negro	125,00
	3.8133.1.093.000.1	Verde	125,00
		Rosa	125,00
	3.8133.2.081.000.1	Toallero de 60 cm. A 40 / L 600 / F 75 mm	
	3.8133.2.082.000.1	Ambar	135,00
	3.8133.2.083.000.1	Naranja mandarina	135,00
	3.8133.2.084.000.1	Blue	135,00
	3.8133.2.085.000.1	Transparente	135,00
	3.8133.2.090.000.1	Fumé	135,00
	3.8133.2.091.000.1	Blanco	135,00
	3.8133.2.092.000.1	Negro	135,00
	3.8133.2.093.000.1	Verde	135,00
		Rosa	135,00

Repisas


	3.8533.1.084.000.1	Repisa para lavabo A 15 / L 460 / F 200 mm	
	3.8533.1.085.000.1	Transparente	195,00
		Fumé	195,00
	3.8533.2.084.000.1	Repisa para bañera A 15 / L 750 / F 250 mm	
	3.8533.2.085.000.1	Transparente	305,00
		Fumé	305,00
	3.8533.0.081.000.1	Repisa a pared A 40 / L 450 / F 155 mm	
	3.8533.0.082.000.1	Ambar	140,00
	3.8533.0.083.000.1	Naranja mandarina	140,00
	3.8533.0.084.000.1	Blue	140,00
	3.8533.0.085.000.1	Transparente	140,00
	3.8533.0.090.000.1	Fumé	140,00
	3.8533.0.091.000.1	Blanco	140,00
	3.8533.0.092.000.1	Negro	140,00
	3.8533.0.093.000.1	Verde	140,00
	3.8533.0.086.000.1	Rosa	140,00
	3.8533.0.087.000.1	Plata	140,00
	3.8533.0.089.000.1	Oro	140,00
		Cobre	140,00

Accesorios

Accesorios

	REFERENCIA	COLECCIÓN	DESCRIPCIÓN	PRECIO €
	8.7368.0.000.000.1	UNIVERSAL	Escobillero cerámico completo	45,00
	8.9968.0.000.000.1	UNIVERSAL	Escobilla	25,00

Repisas

	8.7008.1.000.000.1	LUA	Repisa cerámica, 50 cm	75,00
	8.7008.2.000.000.1	LUA	Repisa cerámica, 60 cm	100,00

REFERENCIA	DESCRIPCIÓN	Para la colección	Para los artículos	PRECIO €
Válvulas y tapones				
	8.9819.2.000.000.1 Válvula de desagüe Click-Clack con tapón cerámico blanco			115,00
	3.7098.9.004.104.1 Válvula manual "click-clack" Para usarse sólo con grifos sin varilla de accionamiento tapón cromado	para todas las series excepto Kartell · LAUFEN	adecuado para todos los lavabos con rebosadero, excepto lavabos con sistema Clou	65,00
	8.9818.7.000.000.1 Válvula de desagüe automática, tapón cerámico blanco	para todas las series excepto Kartell · LAUFEN	adecuado para todos los lavabos con rebosadero, excepto lavabos con sistema Clou	90,00
	8.9818.5.000.000.1 Válvula de desagüe automática para lavabos con rebosadero oculto en la cerámica, tapón cerámico blanco	Il Bagno Alessi / dOt, Lb3, Palomba	misma compatibilidad que el art. 8.9816.6.000.000.1 (ver tres artículos más arriba)	80,00
	3.7098.9.004.101.1 3.7098.0.004.102.1 Válvula de desagüe automática con varilla de accionamiento corta con varilla de accionamiento larga tapón cromado	para todas las series excepto Kartell · LAUFEN	adecuado para todos los lavabos con rebosadero, excepto lavabos con sistema Clou	65,00 55,00
	8.9543.9.000.000.1 Válvula de desagüe siempre abierta con tapón cromado	para todas las series excepto Kartell · LAUFEN	adecuado para todos los lavabos, excepto lavabos con sistema Clou	45,00
	8.9818.4.000.000.1 Válvula siempre abierta de desagüe con tapón cerámico blanco	para todas las series excepto Kartell · LAUFEN, Living Square, Val e Ino	adecuado para todos los lavabos, excepto lavabos con sistema Clou o rebosadero oculto	85,00
	8.9818.8.xxx.000.1 Válvula siempre abierta de desagüe con tapón blanco de SaphirKeramik	Kartell · LAUFEN, Living Square, Val, Ino,	adecuado para todos los lavabos, excepto lavabos con sistema Clou o rebosadero oculto	110,00
	8.9818.1.000.000.1 Tapón cerámico para lavabos con rebosadero oculto en la cerámica. Blanco	todas las colecciones rebosadero oculto 8.9818.5/6	todos los artículos using sistema Clou 8.9818.5/6	30,00
	8.9281.7.000.000.1 Tapón para válvula de desagüe 8.9543.9	para todas las series excepto Kartell · LAUFEN	adecuado para todos los lavabos, excepto lavabos con sistema Clou	45,00
	8.9194.4.000.000.1 Sistema de rebosadero oculto Clou	Mylife, Lb3, Il Bagno Alessi, Kartell · LAUFEN	Mylife, Lb3, Il Bagno Alessi, Kartell by Laufen	65,00
	8.9818.2.000.000.1 Tapón cerámico para sistema de rebosadero oculto Clou. Blanco	todas las colecciones que usan el sistema Clou, 8.9194.3	todos los artículos que usan el sistema Clou, 8.9194.3	75,00
	8.9194.2.000.000.1 Tapón cromado para sistema de rebosadero oculto Clou cromado	todas las colecciones que usan el sistema Clou, 8.9194.3	todos los artículos que usan el sistema Clou, 8.9194.3	20,00

REFERENCIA	DESCRIPCIÓN	Para la colección	Para los artículos	PRECIO €
Sifones y conectores				
	DESIGN Sifón para lavabo Cromo PVD titanio negro mate			200,00 510,00
	Sifón cromado			35,00
	Sifón, cromado	Mylife, Lb3, Il Bagno Alessi, Mimo, Palomba, Laufen Pro, Living, Kartell · LAUFEN	bidés a suelo y suspendidos	45,00
	Sifón, cromado	Il Bagno Alessi, Laufen Pro, Palomba, Mimo, Lb3, Living Square, Laufen Pro S, Kartell · LAUFEN	Il Bagno Alessi, Laufen Pro, Palomba, Mimo, Lb3, Living Square, Laufen Pro S, Kartell · LAUFEN	220,00
	Sifón flexible	Il Bagno Alessi, Palomba, Mimo, Lb3, Living, Laufen Pro, Palace, param	Il Bagno Alessi, Palomba, Mimo, Lb3, Living, Laufen Pro, Palace, param	25,00
	Sifón con salida vertical prolongada	Il Bagno Alessi	8.1197.3	220,00
	Conector vertical, Ø110mm	Il Bagno Alessi, Laufen Pro, Palomba, Mimo, Lb3, Form, Living, Palace, Vienna, Kartell · LAUFEN	8.2490.6, 8.2197.1, 8.2295.1, 8.2168.4, 8.2155.1, 8.2380.6, 8.2167.1, 8.2295.2, 8.2143.6, 8.2370.1, 8.2156.1, 8.2333.1	30,00
	Conector Varío, vertical, Ø110mm, salida variable 70-220 mm (varía según WCs)	Il Bagno Alessi, Laufen Pro, Palomba, Mimo, Lb3, Form, Living, Palace, Vienna, Kartell · LAUFEN	8.2490.6, 8.2197.1, 8.2295.1, 8.2468.4, 8.2168.4, 8.2155.1, 8.2380.6, 8.2045.9, 8.2145.9, 8.2167.1, 8.2595.2, 8.2295.2, 8.2143.6, 8.2470.6, 8.2370.1, 8.2156.1, 8.2333.1	85,00
	Conector Varío, vertical, Ø110mm, salida variable 220-300 mm (varía según WCs)	Il Bagno Alessi, Laufen Pro, Palomba, Mimo, Mylife, Moderna, Lb3, Vienna, Living, Gtodolosery, Form, Palace, Kartell · LAUFEN	8.2367.6, 8.2117.9, 8.2116.1, 8.2390.6, 8.2297.6, 8.2495.8, 8.2468.4, 8.2443.6, 8.2455.6, 8.2294.3, 8.2480.6, 8.2159.9, 8.2045.9, 8.2145.9, 8.2276.0, 8.2495.5, 8.2595.2, 8.2454.1, 8.2470.6, 8.2333.1	125,00
	Sifón para urinarios, DN50	Antero, Lema	8.4015.0, 8.4015.1, 8.4015.2, 8.4015.3, 8.4015.4, 8.4015.5, 8.4015.6, 8.4019.0, 8.4019.2, 8.4019.3	60,00
	Sifón para urinarios, DN50	Caprino, Casa, Il Bagno Alessi, Vila	8.4206.1, 8.4206.2, 8.4014.1, 8.4014.5, 8.4090.1, 8.4090.5, 8.4114.1, 8.4114.2	90,00

REFERENCIA	DESCRIPCIÓN	Para la colección	Para los artículos	PRECIO €
8.9583.9.000.000.1	Sifón para urinarios, DN50, con salida horizontal o vertical	Caprino	8.4206.1, 8.4206.2	165,00
				
8.9582.4.000.000.1	Sifón para urinarios, DN50, con sensor	sifón para urinarios, DN50, con sensor	8.4206.5, 8.4206.6	315,00
				
VS03049C000000	Entrada de agua para urinarios	Caprino, Il Bagno Alessi, Tamaro, Taro- Nova, Vila	8.4206.1, 8.4206.2, 8.4097.1, 8.4097.5, 8.4090.1, 8.4090.5, 8.4009.0, 8.4000.0, 8.4000.8, 8.4114.1, 8.4114.2	69,00
				
8.9900.6.000.000.1	Entrada de agua para urinarios	Tamaro, Taro-Nova	8.4009.0, 8.4000.0, 8.4000.5	140,00
				
8.9419.7.000.000.1	Sifón 0-litros para urinarios	Lema	8.4319.3, 8.4319.5	95,00
				
8.9418.1.000000.1	Sifón 1 litro salida horizontal para urinario, diámetro 50mm	Taro / Tamaro / Ilbagnoalessi / Ilbagnoalessi / Tamaro / Tamaro / Tamaro / Tamaro / Tamaro	840000 / 840090 / 840971 / 840975 / 841121 / 841122 / 841123 / 841124 / 841125	90,00
				
8.9903.8.000.000.1	Sifón para urinarios	Tamaro, Taro-Nova, Tamaro-S60/S90	8.4009.0, 8.4000.0, 8.4000.5, 8.4010.3, 8.4010.4, 8.4010.5	175,00
				
8.9413.2.000.000.1	Sifón para urinarios	Tamaro VS	8.4012.2, 8.4012.0	65,00
				
8.9413.4.000.000.1	Tubo de desagüe, DN50	Tamaro VS	8.4012.2, 8.4012.0	35,00
				

LAUFEN

Lavabos no murales



Lavabos especiales

Exentos

Sonar	203
ILBAGNO ALESSI One	203
Palomba.....	203
Kartell • LAUFEN.....	203

Bol

The New Classic Saphirkeramik.....	203
Sonar	203
ILBAGNO ALESSI One	204
Palomba.....	204
Kartell Saphirkeramik.....	204
INO Saphirkeramik	204
VAL Saphirkeramik	204-205
Living Saphirkeramik.....	205
Living City.....	205
Lua.....	205
Laufen Pro S	205
Laufen Pro B	206

Encastrados





INO Saphirkeramik	206
VAL Saphirkeramik	206
Living Square.....	206
Laufen Pro S	206
Laufen Pro A	206
Savoy	206
Meda.....	207

Semiencastrados









Living City.....	207
Laufen Pro A	207
Laufen Pro B	207

Bajo encimera

Living City.....	207
Laufen Pro S	207
Laufen Pro B	207

REFERENCIA	COLECCIÓN	DESCRIPCIÓN	PRECIO €	PRECIO €
	8.1134.1.xxx.112.1	Lavabo a suelo de pared 90 x 41 x 38 cm para grifería mural tapón para válvula en Saphirkeramik incluido <input type="radio"/> sin rebosadero	1.720,00	2.300,00
	8.1197.2.xxx.104.1 8.1197.2.xxx.109.1	Lavabo exento 53 x 53 cm <input checked="" type="radio"/> con rebosadero oculto Clou, incluye tapón cerámico se recomienda grifería para válvula automática <input type="radio"/> con válvula siempre abierta 8.9818.4, incluye tapón cerámico <i>Accesorio de fijación M10 8.9280.6 incluido</i>	2.200,00	3.160,00
	8.1180.3.000.104.1 8.1180.3.000.109.1 8.1180.4.000.104.1 8.1180.4.000.109.1	Lavabo exento 40 x 52.5 x 90 cm <input checked="" type="radio"/> con rebosadero oculto Clou, incluye tapón cerámico se recomienda grifería para válvula automática <input type="radio"/> con válvula siempre abierta, no incluye tapón cerámico (8.9818.4.) Lavabo exento a pared con conexión a pared 43.5 x 52.5 x 90 cm <input checked="" type="radio"/> con rebosadero oculto Clou, incluye tapón cerámico <input type="radio"/> con válvula siempre abierta, no incluye tapón cerámico (8.9818.4.) <i>Accesorio de fijación M10 8.9280.6 incluido</i>	1.845,00 1.640,00	No disponible No disponible
	8.1133.1.xxx.111.1 8.1133.1.xxx.112.1 8.1133.1.xxx.158.1 8.1133.1.xxx.815.1	Lavabo exento 37.5 x 43.5 cm sin rebosadero, incluye válvula siempre abierta <input checked="" type="radio"/> <input type="radio"/> <input checked="" type="radio"/> <input checked="" type="radio"/> <input checked="" type="radio"/> <input checked="" type="radio"/> orificio central y a la derecha (* consultar más opciones de colores en su colección) <i>Accesorio de fijación EasyFit M12 8.9282.5 incluido</i>	2.050,00	3.015,00


Lavabos Bol

	8.1285.3.xxx.109.1 8.1285.2.xxx.112.1	Lavabo bol 55 x 38 cm <input type="radio"/> con rebosadero <input type="radio"/> sin rebosadero	685,00	860,00
	8.1285.1.xxx.109.1 8.1285.0.000.112.1	Lavabo bol 45 x 31 cm <input type="radio"/> con rebosadero <input type="radio"/> sin rebosadero	565,00	710,00
	8.1234.0.xxx.112.1	Lavabo Bol 34 x 34 cm tapón para válvula en Saphirkeramik incluido <input type="radio"/> sin rebosadero	555,00	745,00
	8.1234.1.xxx.112.1	Lavabo Bol -con textura exterior- 34 x 34 cm tapón para válvula en Saphirkeramik incluido <input type="radio"/> sin rebosadero	830,00	1.110,00
	8.1234.2.xxx.112.1	Lavabo Bol 41 x 36.5 cm tapón para válvula en Saphirkeramik incluido <input type="radio"/> sin rebosadero	690,00	925,00
	8.1234.3.xxx.112.1	Lavabo Bol -textura exterior- 41 x 36.5 cm tapón para válvula en Saphirkeramik incluido <input type="radio"/> sin rebosadero	1.035,00	1.380,00
	8.1234.8.xxx.112.1	Lavabo Bol doble seno 100 x 37 cm tapón para válvula en Saphirkeramik incluido <input type="radio"/> sin rebosadero	1.720,00	2.300,00
	8.1234.9.xxx.112.1	Lavabo Bol doble seno -textura exterior- 100 x 37 cm tapón para válvula en Saphirkeramik incluido <input type="radio"/> sin rebosadero	2.575,00	3.440,00








No murales

	REFERENCIA	COLECCIÓN	DESCRIPCIÓN	PRECIO €	PRECIO €
	8.1680.2.000.112.1	Palomba	Lavabo bol ○ sin rebosadero <i>Accesorio de fijación 8.9496.1 incluido</i>	52 x 38 cm 505,00	- -
	8.1680.3.000.104.1 8.1680.3.000.111.1	Palomba	Lavabo bol con repisa para grifería ● sin rebosadero <i>Accesorio de fijación 8.9496.1 incluido</i>	60 x 40 cm 650,00	- -
	8.1680.1.000.112.1	Palomba	Lavabo bol ○ sin rebosadero <i>Accesorio de fijación 8.9194.0 incluido</i>	90 x 42 cm 680,00	- -
	8.1233.1.000.112.1	Kartell	Lavabo bol ○ sin rebosadero, incluye válvula siempre abierta y tapón cerámico (*) consultar más opciones de colores en su colección <i>Accesorio de fijación 8.9496.1 incluido</i>	42 x 42 cm 495,00	750,00
	8.1233.2.000.111.1 8.1233.2.000.112.1 8.1233.2.000.158.1	Kartell	Lavabo bol ● sin rebosadero, incluye válvula siempre abierta ○ sin rebosadero, incluye válvula siempre abierta ●●● sin rebosadero, incl. válvula siempre abierta (*) consultar más opciones de colores en su colección <i>Accesorio de fijación 8.9496.1 incluido</i>	75 x 35 cm 730,00	1.090,00
	8.1230.2.000.109.1	Ino	Lavabo bol con rebosadero 50 ○ <i>Accesorio de fijación 8.9496.1 incluido</i>	50 x 35 cm 670,00	1.000,00
	8.1228.1.xxx.104.1 8.1228.1.xxx.109.1	Val	Lavabo bol (esmaltado a 4 caras, rectificado) con repisa para grifería ● ○ <i>Accesorio de fijación 8.9496.1 incluido</i>	50 x 40 cm 735,00	980,00
	8.1228.2.xxx.109.1	Val	Lavabo bol con isla (esmaltado a 4 caras, rectificado) ○ <i>Accesorio de fijación 8.9496.1 incluido</i>	55 x 36 cm 760,00	1.020,00
	8.1228.0.xxx.104.1 8.1228.0.xxx.108.1 8.1228.0.xxx.109.1	Val	Lavabo bol 45 ●●● ○ <i>Fijaciones M10 deben pedirse por separado*</i>	45 x 38 cm 390,00	485,00
	8.9988.2.000.000.1			16,00	16,00
	8.1228.4.xxx.104.1 8.1228.4.xxx.108.1 8.1228.4.xxx.109.1	Val	Lavabo bol 55 ●●● ○ <i>Fijaciones M10 deben pedirse por separado*</i>	55 x 40 cm 440,00	545,00
	8.9988.2.000.000.1			16,00	16,00
	8.1228.5.xxx.104.1 8.1228.5.xxx.108.1 8.1228.5.xxx.109.1	Val	Lavabo bol 60 ●●● ○ <i>Fijaciones M10 deben pedirse por separado*</i>	60 x 40 cm 500,00	630,00
	8.9988.2.000.000.1			16,00	16,00
	8.1143.3.xxx.112.1	Living	Lavabo bol ○ sin rebosadero (*) consultar más opciones de colores en su colección <i>Accesorio de fijación 8.9496.1 incluido</i>	36 x 36 cm 495,00	575,00

	REFERENCIA	COLECCIÓN	DESCRIPCIÓN	PRECIO €	PRECIO €
	8.1143.4.xxx.112.1	Living 	Lavabo bol ○ sin rebosadero (*) consultar más opciones de colores en su colección <i>Accesorio de fijación 8.9496.1 incluido</i>	60 x 34 cm 490,00	610,00
	8.1143.5.xxx.112.1	Living 	Lavabo bol ○ sin rebosadero (*) consultar más opciones de colores en su colección <i>Accesorio de fijación 8.9496.1 incluido</i>	ø 38 cm 370,00	515,00
	8.9818.8.xxx.000.1		Válvula cerámica siempre abierta para lavabos 8.1143.3, 8.1143.4, 8.1143.5.	110,00	175,00
	8.1208.3.XXX.109.1	LUA	Lavabo bol ○	50 x 35 cm 255,00	-
	8.1295.2.000.104.1 8.1295.2.000.108.1 8.1295.2.000.109.1 8.1295.2.000.156.1 8.1295.2.000.142.1	Pro S	Lavabo Compacto bol ●●●● ○ ● sin rebosadero ○ sin rebosadero <i>Accesorio de fijación 8.9194.0 incluido</i>	55 x 38 cm 220,00	-
	8.1295.3.000.104.1 8.1295.3.000.109.1 8.1295.3.000.156.1 8.1295.3.000.142.1	Pro S	Lavabo Compacto bol ● ○ ● sin rebosadero ○ sin rebosadero <i>Accesorio de fijación 8.9194.0 incluido</i>	60 x 38 cm 255,00	-
	8.1296.5.000.112.1	Pro B	Lavabo bol 55* ○ sin rebosadero	55 x 38 cm 290,00	-
	8.1296.2.000.109.1 8.1296.2.000.142.1	Pro B	Lavabo bol ○ ○ sin rebosadero <i>Accesorio de fijación 8.9496.1 incluido</i>	42 x 42 cm 210,00	-
	8.1296.4.000.109.1	Pro B	Lavabo bol ○ <i>Accesorio de fijación 8.9496.1 incluido</i>	52 x 39 cm 225,00	-
	8.1294.2.xxx.112.1	SAVOY	Lavabo bol Accesorio de fijación 8.9496.1 incluido sin rebosadero ●	Ø 42 cm 250,00	370,00
	8.1294.1.xxx.112.1	SAVOY	Lavabo bol Accesorio de fijación 8.9496.1 incluido sin rebosadero ●	Ø 38 cm 125,00	245,00
	8.1294.4.xxx.109.1 8.1294.4.xxx.112.1	SAVOY	Lavabo bol ovalado Accesorio de fijación 8.9496.1 incluido con rebosadero ● sin rebosadero ●	Ø 38 cm 155,00	275,00
	8.1294.5.xxx.104.751 8.1294.5.xxx.111.1	SAVOY	Lavabo bol con orificio para grifería Accesorio de fijación 8.9496.1 incluido con rebosadero ● sin rebosadero ●	38x 55 cm 160,00	280,00





REFERENCIA	COLECCIÓN	DESCRIPCIÓN	PRECIO €	PRECIO €
 8.1694.4.xxx.109.1 <i>New</i> 8.1694.4.xxx.112.1	SAVOY	Lavabo bol rectangular 38x 55 cm Accesorio de fijación 8.9496.1 incluido con rebosadero ● sin rebosadero ●	165,00	285,00
		Lavabo bol rectangular 38x 55 cm con orificio para grifería Accesorio de fijación 8.9496.1 incluido ● sin rebosadero ●		
 8.1694.5.xxx.104.1 <i>New</i> 8.1694.5.xxx.111.1	SAVOY	Lavabo bol rectangular 38x 55 cm con orificio para grifería Accesorio de fijación 8.9496.1 incluido ● sin rebosadero ●	165,00	285,00
		(Empty row for alignment)		

Lavabos Encastrados




REFERENCIA	COLECCIÓN	DESCRIPCIÓN	PRECIO €
 8.1730.2.000.109.1	Ino	Lavabo encastrado 50 50 x 36.5 cm ○	715,00
 8.1728.1.xxx.105.1 8.1728.1.xxx.106.1 8.1728.1.xxx.109.1	Val	Lavabo encastrado 55 x 36 cm con repisa para grifería y area semiseca ● a la izquierda ● la derecha ○	805,00
 8.1896.3.000.104.1 8.1896.3.000.108.1 8.1896.3.000.109.1	Pro S	Lavabo encastrado 56 x 44 cm ●●●● ○	270,00
 8.1395.1.000.104.1	Pro A	Lavabo encastrado 56 x 44 cm ●	130,00
 8.1894.3.xxx.109.1 8.1894.3.xxx.155.1	SAVOY	Lavabo encastrado rectificad 50* 50x41,6 cm con rebosadero oculto, incluye accesorios de fijación 8.9911.0 ●	135,00
		con rebosadero, parte inferior esmaltada, incluye accesorios de fijación 8.9911.0 ●	150,00
 8.1894.6.xxx.109.1 8.1894.6.xxx.155.1	SAVOY	Lavabo encastrado rectificad 58* 57,5x37,5 cm con rebosadero oculto, incluye accesorios de fijación 8.9911.0 ●	140,00
		con rebosadero, parte inferior esmaltada, incluye accesorios de fijación 8.9911.0 ●	170,00
 8.1894.8.xxx.109.1 8.1894.8.xxx.155.1	SAVOY	Lavabo encastrado 50* 50x39,5 cm con rebosadero oculto, incluye accesorios de fijación 8.9911.0 ●	145,00
		con rebosadero, parte inferior esmaltada, incluye accesorios de fijación 8.9911.0 ●	175,00

REFERENCIA	COLECCIÓN	DESCRIPCIÓN	PRECIO €
------------	-----------	-------------	----------

Lavabos Semiencastrados






REFERENCIA	COLECCIÓN	DESCRIPCIÓN	PRECIO €
 8.1343.1.000.104.1 8.1343.1.000.109.1	Living City	Lavabo semiencastrado ø 46 cm ● ○ Accesorio de fijación 8.9909.0 incluido	370,00
 8.1343.2.000.104.1 8.1343.2.000.108.1 8.1343.2.000.109.1	Living City	Lavabo semiencastrado 55 x 46 cm ●●●● ○ Accesorio de fijación 8.9909.0 incluido	405,00
 8.1296.1.000.104.1 8.1296.1.000.109.1	Pro A	Lavabo semiencastrado 56 x 44 cm ● ○ Accesorio de fijación 8.9909.0 incluido	255,00
 8.1295.1.000.104.1	Pro B	Lavabo semiencastrado 56 x 44 cm ● Accesorio de fijación 8.9909.0 incluido	200,00

Lavabos Bajoencimera

REFERENCIA	COLECCIÓN	DESCRIPCIÓN	PRECIO €
 8.1343.9.000.109.1 8.1343.9.000.155.1 8.1343.8.000.109.1 8.1343.8.000.155.1	Living City	Lavabo bajo encimera ø 40 cm ○ Parte superior rectificada ○ Parte superior rectificada, completamente esmaltado ○ parte superior NO rectificada ○ parte superior NO rectificada, completamente esmaltado Accesorio de fijación 8.9296.3 incluido	345,00 380,00 285,00 315,00
 8.1243.2.000.109.1 8.1243.4.000.109.1 8.1243.4.000.155.1	Living City	Lavabo bajo encimera 35 x 28 cm ○ Parte superior rectificada ○ parte superior NO rectificada ○ parte superior NO rectificada, completamente esmaltado Accesorio de fijación 8.9296.3 incluido	275,00 200,00 235,00
 8.1243.1.000.109.1 8.1243.1.000.155.1 8.1243.0.000.109.1 8.1243.0.000.155.1	Living City	Lavabo bajo encimera 54.5 x 36 cm ○ Parte superior rectificada ○ Parte superior rectificada, completamente esmaltado ○ parte superior NO rectificada ○ parte superior NO rectificada, completamente esmaltado Accesorio de fijación 8.9296.3 incluido	280,00 305,00 235,00 260,00

Lavabos Bajoencimera












blanco
000


	8.1196.0.000.109.1 8.1196.1.000.109.1	Pro S	Lavabo bajo encimera <input type="radio"/> parte superior NO rectificada <input type="radio"/> parte superior rectificada <i>Accesorio de fijación 8.9296.3 incluido</i>	49 x 36 cm	160,00 190,00
	8.1196.3.000.109.1 8.1196.8.000.109.1	Pro S	Lavabo bajo encimera <input type="radio"/> parte superior NO rectificada <input type="radio"/> parte superior rectificada <i>Accesorio de fijación 8.9296.3 incluido</i>	55 x 38 cm	210,00 255,00
	8.1196.5.000.109.1 8.1196.9.000.109.1	Pro S	Lavabo bajo encimera <input type="radio"/> parte superior NO rectificada <input type="radio"/> parte superior rectificada <i>Accesorio de fijación 8.9296.3 incluido</i>	60 x 40 cm	205,00 220,00
	8.1196.6.000.104.1 8.1196.6.000.109.1	Pro S	Lavabo bajo encimera <input checked="" type="radio"/> parte superior rectificada <input type="radio"/> parte superior NO rectificada <i>Accesorio de fijación 8.9296.3 incluido</i>	51 x 42 cm	275,00
	8.1896.1.000.109.1 8.1896.2.000.109.1	Pro B	Lavabo redondo bajo encimera <input type="radio"/> parte superior NO rectificada <input type="radio"/> parte superior rectificada <i>Accesorio de fijación 8.9296.3 incluido</i>	42 x 42 cm	245,00 300,00

Recambios











Recambios


	REFERENCIA	DESCRIPCIÓN	Para la colección	Para los artículos	PRECIO €
	8.9169.1.000.000.1	CLEANET RIVA		Tapa Riva duroplast, extraíble, con caída amortiguada sin botón controlador rotatorio	309,00
	8.9169.9.000.000.1	CLEANET RIVA		Topes de tapa Riva	18,00
	8.9569.8.000.000.1	CLEANET RIVA		Controlador sin botón rotatorio , acero inox	353,00
	8.9169.3.000.000.1	CLEANET RIVA		Mando a distancia pantalla táctil , con soporte a pared	463,00
	8.9169.8.000.000.1	CLEANET RIVA		Tapa de descalcificador	15,00
	8.9469.2.000.000.1	CLEANET RIVA		Conectores de entrada y salida	88,00
	8.9469.4.000.000.1	CLEANET RIVA		Protector transparente para pruebas	16,00
	8.9160.1.000.000.1	CLEANET NAVIA		Asiento y tapa slim duroplast, removable, con caída amortiguada	190,00
	8.9260.7.000.000.1	CLEANET NAVIA		Tapeta descalcificador	18,00
	8.9260.8.000.000.1	CLEANET NAVIA		Botón de mando	51,00
	8.9260.4.000.000.1	CLEANET NAVIA		Pastillas de descalcificación (6 pastillas para 2 usos)	18,00

REFERENCIA	DESCRIPCIÓN	Para la colección	Para los artículos	PRECIO €
 8.9260.6.000.000.1	CLEANET NAVIA	Boquilla + anillo de apertura + palanca de servicio		53,00



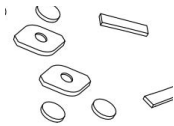





Para montaje

 8.9097.1.000.000.1	Fijación a pared M12, Fischer-Box, usado hasta 2010 Descatalogado. Alternativa disponible 2x 892804	Il Bagno Alessi	8.2097.6, 8.3097.1	65,00
 8.9175.7.000.000.1	Fijación a suelo para inodoro/bidet	Form, Lb3, Il Bagno Alessi, Laufen Pro, Living, Mirmo, Mylife, Moderna R, Palomba, Vienna, Flora Kids, Palace, kartell · LAUFEN	Lavabos freestanding 8.1197.1, 8.1133.1, inodoros a suelo, bidets a suelo, pedestales	19,00
 8.9175.9.000.000.1	Fijación mural para lavabos exentos	Il Bagno Alessi. Palomba	8.1190.2, 8.2390.6, 8.2490.6, 8.3290.1, 8.1180.4	22,00
 8.9803.1.000.063.1	Tapón embellecedor cromado para cisternas	todas las colecciones	Todos los tanques con entrada de agua lateral	12,00
 8.9824.9.000.000.1	Tapón lateral, blanco WC de la toma de agua	todas las colecciones	Todos los inodoros con versión .231	6,00
 8.9281.5.000.000.1	Tapón embellecedor blanco y cromo para inodoros y bidés suspendidos	todas las colecciones excepto Alessi	Todos los inodoros y bidés suspendidos hasta 2014 (sin Easyfit)	22,00
 8.9280.4.000.000.1	Fijación a pared M12,	Form, Il Bagno Alessi, Lb3, Mirmo, Palomba, Laufen Pro, Living, ModernaPlus, Palace	8.2067.1, 8.2067.2, 8.3067.1, 8.2090.0, 8.3090.1, 8.2068.0, 8.3068.2, 8.2055.0, 8.3055.1, 8.2080.1, 8.3080.1, 8.2095.6, 8.3095.2, 8.2068.1, 8.2043.5, 8.3043.2, 8.2054.0, 8.3054.1, 8.2070.0, 8.2070.3, 8.2070.2, 8.3070.1	41,00
 8.9282.7.000.000.1	Fijación a pared M12,	Il Bagno Alessi	8.2097.6, 8.3097.1	25,00

	REFERENCIA	DESCRIPCIÓN	Para la colección	Para los artículos	PRECIO €
	8.9194.0.000.000.1	Fijación para lavabos sobre encimera	Il Bagno Alessi, Laufen Pro / Pro S, Living City, Palomba	8.1890.1, 8.1897.1, 8.1695.2, 8.1743.2, 8.1743.4, 8.1743.7, 8.1843.8, 8.1894.4, 8.1180.1, 8.1280.1, 8.1380.1, 8.1580.1, 8.1680.1, 8.1090.1, 8.1897.2, 8.1197.3, 8.1795.8, 8.1795.9, 8.1295.2, 8.1295.3, 8.1695.2, 8.1143.0, 8.1543.3, 8.169	17,00
	8.9496.1.000.000.1	Fijación para lavabos sobre encimera	Laufen Pro, Living Square, Kartell · LAUFEN	8.1296.2, 8.1296.4, 8.1143.3, 8.1143.4, 8.1233.1, 8.1233.2	18,00
	8.9909.0.000.000.1	Fijación para lavabos encastrados y semiencastrados	MyLife, Vienna, Gallery, Laufen Pro, Il Bagno Alessi One, Living City	8.1317.4, 8.1296.1, 8.1194.6, 8.1140.3, 8.1140.5, 8.1397.2, 8.1343.1, 8.1343.2	22,00
	8.9904.0.000.000.1	Fijación para lavabos bajo encimera	Bijou, Birova, Cristal, Fiora, Savoy	8.1119.1, 8.1122.0, 8.1123.0, 8.1124.0, 8.1178.0, 8.1178.2, 8.1319.2, 8.1323.0	20,00
	8.9282.5.000.000.1	Fijación EasyFit M12, para lavabo	Fijación EasyFit M12, para lavabo	8.1133.1	42,00
	8.9282.7.000.000.1	Fijación EasyFit M12, para inodoros y bidets suspendidos	Laufen Pro / Pro S, HIJET, Kartell by Laufen, Palace, Palomba, Il Bagno Alessi	8.2070.1, 8.3070.1, 8.2095.6, 8.3095.2, 8.2096.6, 8.2096.5, 8.2066.1, 8.2096.1, 8.3095.2, 8.2033.1, 8.3033.1	26,00
	8.9382.0.000.000.1	EasyFit 2.0 varilla larga 278mm sustituye a 892827	Inodoros y bidés suspendidos		21,00
	8.9283.1.000.000.1	Varillas de apriete para fijación EasyFit	Todas las fijaciones EasyFit	Todos los artículos que usan EasyFit	14,00
	8.9988.2.000.000.1	Fijación para todos los lavabos murales	Todas las colecciones	para todos los lavabos, doble lavabos, lavabos encastrados murales y murales rectificadados, con fijación a pared	8,00
	8.9282.6.000.000.1	Fijación EasyFit M8, para urinarios	Antero	8.4015.0, 8.4015.1, 8.4015.2, 8.4015.3, 8.4015.4, 8.4015.5, 8.4015.6	25,00
	8.9280.8.000.000.1	Set de fijación para urinarios, M8	Caprino, Lema, Il Bagno Alessi One / oOt, Tamaro VS, Vila	8.4206.1, 8.4206.2, 8.4206.5, 8.4206.6, 8.4319.3, 8.4019.0, 8.4019.2, 8.4019.3, 8.4319.5, 8.4319.7, 8.4097.1, 8.4097.5, 8.4090.1, 8.4090.5, 8.4112.2, 8.4112.3, 8.4114.1, 8.4114.2	27,00









REFERENCIA	DESCRIPCIÓN	Para la colección	Para los artículos	PRECIO €
Para bañeras				
 2.9996.5.000.000.1 2.9996.7.000.000.1	Kit de reparación para Marbond para Sentec Importante: el producto caduca a las 3 semanas desde su preparación para envío			50,00 50,00

Aislantes antirruidos y herramientas de montaje






 2.9898.8.000.000.1 2.9898.9.000.000.1	Set de aislamiento acústico max. 120 cm más de 120 cm	Set antiruido Solutions Marbond para bastidor para cumplir normativa SIA181 y DIN4110		62,00 77,00
 8.9299.2.000.000.1	Banda aislante de montaje para inodoros suspendidos	Para todas las colecciones	Para todos los wc suspendidos	31,00
 8.9269.7.000.000.1	Reductor de ruidos para inodoros suspendidos con EasyFit	todas las colecciones que usan EasyFit 2.0	todos los artículos que usan EasyFit 2.0	13,00
 8.9406.5.000.000.1	Espuma aislante para lavabo freestanding	Il Bagno Alessi	8.1197.2	20,00
 8.9780.4.000.000.1	Espuma aislante para lavabo freestanding	Palomba	8.1180.3	31,00
 8.9269.6.000.000.1	Aislante para bastidor LIS	para bastidores LIS CW1, CW2, CU1, CU2, CU3		23,00
 8.9033.6.000.000.1	Herramienta para desmontaje válvulas Kartell - LAUFEN	Kartell - LAUFEN	8.1233.1 con válvula de desagüe 8.9830.1	47,00
 8.9461.4.000.000.1	Pasta nivelante	Universal	Lavabos murales	18,00













Para lavabos freestanding


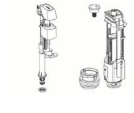
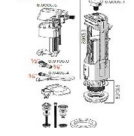



 8.9406.4.000.000.1	Kit conexiones entrada y salida de agua para lavabos freestanding	Kartell by Laufen, Il Bagno Alessi One, Palomba	8.1133.1, 8.1197.2, 8.1180.3	194,00
 8.9033.7.000.000.1	Tapa hueco mantenimiento lavabo freestanding	Kartell by Laufen	8.1133.1	180,00



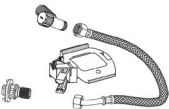


	REFERENCIA	DESCRIPCIÓN	Para la colección	Para los artículos	PRECIO €
	8.7097.1.000.000.1	Tapa hueco mantenimiento lavabo freestanding	Il Bagno Alessi	8.1197.2	89,00
	8.7080.1.000.000.1	Tapa hueco mantenimiento lavabo freestanding	Palomba	8.1180.3	91,00
	8.9461.1.000.000.1	Elemento ayuda al desmontaje tapa mantenimiento	Il Bagno Alessi, Palomba	8.1197.2, 8.1180.3	2,00
	8.9589.3.000.000.1	Junta cierre para mecanismos de descarga 8.9343.1, 8.9344.1	todas las colecciones	todas los cisternas	9,00
	8.9743.9.000.000.1	Junta de espuma entre tanque y taza	todos los cisternas excepto Alessi / Mylife	todos los cisternas excepto Alessi / Mylife	13,00
	8.9298.0.000.000.1	Junta de goma entre tanque y taza	Il Bagno Alessi, Mylife	8.2697.1, 8.2890.1, 8.2694.1	8,00
	8.9343.2.000.000.1	Válvula de corte para entrada de agua trasera	todas las colecciones excepto of Alessi / Mylife	para todas las cisternas con entrada trasera combinado con 8.9343.7, excepto Alessi / Mylife	39,00
	8.9343.7.000.000.1	Tubo para entrada de agua trasera, conexión 3/8"	todas las colecciones excepto of Alessi / Mylife	para todas las cisternas con entrada trasera, excepto Alessi / Mylife	17,00

Para tanques con el nuevo mecanismo (desde 2018)




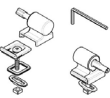

	8.9105.6.000.000.1	Pulsador de descarga única levantado			20,00
	8.9005.1.000.000.1	Pulsador doble de descarga diámetro 40mm	Todas los tanques	8.9205.1 / 8.9205.2 / 8.9205.3 8.9205.7 / 8.9205.8 / 8.9205.9 8.9305.0 / 8.9305.4 / 8.9005.3	15,00
	8.9505.3.000.000.1	Pulsador doble de descarga diámetro 50mm	LAUFEN		15,00
	8.9505.4.000.000.1	Adaptador blanco para pulsador 890051 0mm para tapa cisterna 50mm	LAUFEN	8.9305.0	10,00
	8.9005.2.000.000.1	Kit juntas de recambio mecanismos de entrada de agua	Cisternas con entrada inferior, lateral o trasera	8.9005.4 / 8.9005.5 / 8.9005.6 8.9005.7 / 8.9305.5 / 8.9005.4/ 8.9005.5/ 8.9005.6/ 8.9005.7/ 8.9305.5	7,00

REFERENCIA	DESCRIPCIÓN	Para la colección	Para los artículos	PRECIO €
 8.9005.3.000.000.1	Mecanismo de descarga con pulsador de 40mm	Cisternas tanque bajo con entrada inferior, lateral o trasera	8.9205.1 / 8.9205.2 / 8.9205.3 8.9205.7 / 8.9205.8 / 8.9205.9 8.9305.0 / 8.9305.4	52,00
 8.9605.0.000.000.1	Mecanismo de descarga con pulsador de 50mm	LAUFEN		47,00
 8.9105.7.000.000.1	Mecanismo de entrada trasera, rosca plástica de 3/8" con sistema de ahorro de agua	Cisternas tanque bajo con entrada trasera	8.9105.7	23,00
 8.9105.8.000.000.1	Mecanismo de entrada lateral, rosca de latón de 3/8" con sistema de ahorro de agua	Cisternas tanque bajo con entrada lateral	8.9105.8	26,00
 8.9105.9.000.000.1	Mecanismo de entrada de agua inferior 1/2" tanque cerámico con sistema de ahorro de agua	Cisternas tanque bajo con entrada de agua inferior	8.2933.3 / 8.2933.5 / 8.2695.5 / 8.2995.5 / 8.2708.3 / 8.2708.5 / 8.2870.3 / 8.2870.5 / 8.2880.5 / 8.2885.3 / 8.2885.5 / 8.2928.3 / 8.2928.5	30,00
 8.9005.8.000.000.1	Herramienta de instalación para mecanismo descarga	Cisternas con entrada de agua inferior, lateral o trasera	8.9205.1 / 8.9205.2 / 8.9205.3 8.9205.7 / 8.9205.8 / 8.9205.9 8.9305.0 / 8.9305.4	10,00
 8.9105.0.000.000.1	Llave de corte de 1/2"	Llave de corte de 1/2"	8.9205.1 8.9205.8 8.9305.0	36,00
 8.9105.1.000.000.1	Tapón cromado con tuerca y embellecedor cromado	Cisternas con entrada lateral	Cisternas con entrada lateral	10,00
 8.9105.2.000.000.1	Junta de mecanismo de descarga, (pack 10 uds)	Cisternas con entrada inferior, lateral o trasera	8.9205.1 / 8.9205.2 / 8.9205.3 8.9205.7 / 8.9205.8 / 8.9205.9 8.9305.0 / 8.9305.4 / 8.9005.3	19,00
 8.9105.3.000.000.1	Base para mecanismo de descarga, tanque plástico para WC tanque bajo	Il Bagno Alessi	8.9305.0	11,00
 8.9105.4.000.000.1	Base para mecanismo de descarga, tanque plástico universal con tubo de descarga plástico.	Universal	8.9305.4	11,00
 8.9105.5.000.000.1	Base con junta para mecanismo de descarga, cisterna cerámica	Cisternas con entrada inferior, lateral o trasera, excepto Il Bagno Alessi y Universal	8.9205.1 / 8.9205.2 / 8.9205.3 8.9205.7 / 8.9205.8 / 8.9205.9	11,00
 8.9706.9.000.000.1	Mecanismo de entrada 3/8" para tanques plásticos con sistema de ahorro de agua	Tanques plásticos compatibles.		21,00








REFERENCIA	DESCRIPCIÓN	Para la colección	Para los artículos	PRECIO €
8.9305.5.000.000.1	Mecanismo de entrada de agua inferior 1/2" universal tanque plástico	Tanque plástico con entrada de agua inferior	8.9105.89	23,00
 8.9205.1.000.000.1	Kit de pulsador y mecanismos de carga y descarga para cisternas de entrada trasera, con llave de 1/2"	Cisternas con entrada trasera	Todas las cisternas Laufen con entrada trasera	74,00
 8.9205.2.000.000.1	Kit de pulsador y mecanismos de carga y descarga para cisternas de entrada lateral de 3/8"	Cisternas con entrada lateral	Todas las cisternas Laufen con entrada lateral	74,00
 8.9205.3.000.000.1	Kit de pulsador y mecanismos de carga y descarga para cisternas de entrada inferior de 1/2"	Cisternas con entrada inferior	Todas las cisternas Laufen con entrada inferior	71,00
 8.9205.7.000.000.1	Kit completo de pulsador, mecanismos y fijaciones de tanque. Entrada lateral latón 3/8".	Laufen Pro	8.2695.0 / 8.2695.2	71,00
 8.9405.7.000.000.1	Kit completo de pulsador, mecanismos, fijaciones no incluidas. Entrada trasera y llave de corte 1/2".	Laufen Pro	8.2695.0 / 8.2695.1	79,00
 8.9205.9.000.000.1	Kit completo de pulsador, mecanismos y fijaciones de tanque. Entrada inferior 1/2".	Laufen Pro	8.2695.3	44,00
 8.9305.0.000.000.1	Tanque ABS universal con mecanismos, con entrada trasera y llave de corte de 1/2"	Il Bagno Alessi	8.2697.0	105,00
 8.9305.4.000.000.1	Tanque ABS universal con mecanismos, con entrada inferior de 1/2"	Universal	8.2866.4	86,00
 8.9305.5.000.000.1	Mecanismo de entrada inferior de 1/2" para tanque universal	Universal	8.9305.4	23,00
 8.9305.7.000.000.1	Codo descarga de agua de tanque universal	Universal	8.9305.4	16,00
 8.9305.8.000.000.1	Kit de fijaciones de tanque universal	Il Bagno Alessi, Universal	8.9305.0 / 8.9305.4	7,00

	REFERENCIA	DESCRIPCIÓN	Para la colección	Para los artículos	PRECIO €
	8.9405.3.000.000.1	Latiguillo de conexión trasera para cisterna universal	Il Bagno Alessi	8.9305.0	33,00
	8.9405.4.000.000.1	Latiguillo de conexión trasera para cisterna cerámica	Cisternas con entrada trasera	8.9205.1 / 8.9205.8	29,00
	8.9405.6.000.000.1	Kit de conversión de cisternas de entrada lateral a entrada trasera	Cisternas con entrada lateral, excepto Il Bagno Alessi y Universal	8.9205.2	48,00
	8.9298.0.000.000.1	Junta para tanque plástico	Cisternas con entrada lateral, excepto Il Bagno Alessi y Universal	8.9305.0	8,00
	8.9324.1.000.000.1	Junta para tanque plástico	Universal	8.9305.4	7,00




Para asientos y tapas

	8.9195.4.000.000.1	bisagras amortiguadas	Laufen Pro Special, amortiguada	8.9255.1, 8.9695.1, 8.9767.1	59,00
	8.9754.6.000.000.1	bisagras amortiguadas	LUA	8.9108.2, 8.9108.3, 8.9108.4	32,00
	8.9496.8.000.000.1	bisagras amortiguadas	Laufen Pro Slim, amortiguada	8.9428.1, 8.9496.4, 8.9496.6, 8.9654.1, 8.9896.6, 8.9896.9	39,00
	8.9754.2.000.000.1	Fijaciones	LUA	891082, 891083, 891084	21,00
	8.9265.6.000.000.1	Fijaciones	Universal, amortiguada	8.9395.3	61,00
	8.9265.4.000.000.1	Fijaciones	Universal	8.9395.5, 8.9395.7	29,00
	8.9265.5.000.000.1	Bisagras	Universal, amortiguada	8.9395.6	56,00
	8.9196.5.000.000.1	fijación asiento	Kartell · LAUFEN, Laufen ProS	8.9133.0, 8.9196.0, 8.9196.1	54,00

	REFERENCIA	DESCRIPCIÓN	Para la colección	Para los artículos	PRECIO €
	8.9422.5.000.000.1	Fijación asiento	Kartell · LAUFEN, Palomba	8.9133.1, 8.9180.2	35,00
	8.9195.2.000.000.1	Fijación asiento	Laufen Pro	8.9195.0, 8.9195.1	24,00
	8.9255.2.000.000.1	Fijación asiento	Laufen Pro Special		27,00
	8.9496.7.000.000.1	Fijación asiento	Laufen Pro Slim		22,00
	8.9021.9.000.000.1	Fijación asiento	Laufen Pro, Universal	8.9295.1, 8.9395.2, 8.9395.4	7,00
	8.9895.2.000.000.1	fijación asiento	Pro/Moderna Liberty	8.9895.0, 8.9895.1	46,00
	8.9422.6.000.000.1	fijación asiento	Lb3 (modern+classic), Palomba	8.9568.0, 8.9568.1, 8.9568.2, 8.9568.3, 8.9180.1	42,00
	8.9143.3.000.000.1	fijación asiento	Living City	8.9243.3, 8.9243.4	26,00
	8.9254.2.000.000.1	fijación asiento	Mylife	8.9294.1	30,00
	8.9394.4.000.000.1	fijación aro asiento bidé	Mylife	8.9394.1	29,00
	8.9170.8.000.000.1	fijación asiento	Palace	8.9170.0	29,00
	8.9170.9.000.000.1	fijación asiento	Palace	8.9170.1	28,00
	8.9291.0.000.000.1	fijación asiento	Il Bagno Alessi dOt	8.9290.1, 8.9290.2	28,00
	8.9297.9.000.000.1	fijación asiento	Il Bagno Alessi	8.9297.1	29,00
	8.9497.7.000.000.1	bisagras (urinario)	Il Bagno Alessi	8.9497.1	34,00

	REFERENCIA	DESCRIPCIÓN	Para la colección	Para los artículos	PRECIO €
	8.9196.8.000.000.1	Juego gomas asiento/ tapa	Laufen Pro S	8.9196.0, 8.9196.1	16,00
	8.9280.7.000.000.1	Juego gomas asiento/ tapa	Laufen Pro, Mimo, param	8.9195.0, 8.9195.1, 8.9695.0, 8.9695.1, 8.9255.0, 8.9255.1, 8.9767.0, 8.9767.1	22,00
	8.9754.5.000.000.1	Juego de gomas asiento y tapa	LUA	891082, 891083, 891084	10,00
	8.9895.3.000.000.1	Juego gomas asiento/ tapa para seat	Pro/Moderna Liberty	8.9895.0, 8.9895.1	18,00
	8.9895.4.000.000.1	Juego gomas asiento/ tapa para cover	Pro/Moderna Liberty	8.9895.0, 8.9895.1	20,00
	8.9243.7.000.000.1	Juego gomas asiento/ tapa	Living, ModernaPlus, Palace	8.9243.0, 8.9243.1, 8.9154.0, 8.9154.1, 8.9170.0, 8.9170.1	18,00
	8.9297.2.000.000.1	Juego gomas asiento/ tapa	Mylife, Il Bagno Alessi	8.9294.1, 8.9294.0, 8.9297.1	19,00
	8.9294.8.000.000.1	Juego gomas asiento/ tapa	Il Bagno Alessi	8.9497.1	12,00

Para urinarios

	8.9013.0.000.000.1	Adaptador USB con control electrónico	Antero, Lema	8.4015.0, 8.4015.2, 8.4015.4, 8.4015.9	322,00
	8.9013.1.000.000.1	Adaptador USB con control electrónico	Antero, Lema	8.4019.6, 8.4019.8, 8.4019.9, 8.4015.2,	341,00
	8.9419.8.000.000.1	Rejilla para urinarios	Lema	8.4319.3, 8.4019.0, 8.4019.2, 8.4019.3, 8.4319.5, 8.4319.7, 8.4019.4, 8.4019.6, 8.4019.8	23,00





Descripción general de opciones de cerámica

Opciones para lavabos

- .104 un orificio para grifería en el centro
- .105 un orificio para grifería a la izquierda
- .106 un orificio para grifería a la derecha
- .107 dos orificios para grifería
- .108 tres orificios para grifería
- .109 sin orificio para grifería
- .111 un orificio para grifería, sin orificio rebosadero
- .112 sin orificio para grifería, sin orificio rebosadero
- .113 un orificio para grifería, izquierda, sin orificio rebosadero
- .114 un orificio para grifería, derecha, sin orificio rebosadero
- .115 dos orificios para grifería, sin orificio rebosadero
- .134 un orificio para grifería, con decoración en la repisa cerámica
- .135 un orificio para grifería, cortable a un lado
- .136 tres orificios para grifería EEUU/CAN, separación de 8 pulgadas
- .142 sin orificio para grifería, sin orificio rebosadero, sin desagüe abierto
- .147 un orificio para grifería, cortable a ambos lados
- .155 superficie exterior esmaltada
- .156 un orificio para grifería, sin orificio rebosadero, sin desagüe abierto
- .814 un orificio para grifería, un orificio a la derecha para la válvula de control electrónico, sin rebosadero

Opciones para bidés

- .302 con un orificio para grifería en el centro, sin orificios laterales para entrada de agua
- .304 con un orificio para grifería en el centro, con orificios laterales para entrada de agua

Símbolos de orificios para grifería

- sin orificio para grifería
- un orificio para grifería
- dos orificios para grifería
- tres orificios para grifería

LAUFEN
space
MADRID

LAUFEN Bathrooms, S.A.
Calle Covarrubias, 23
28010 Madrid - España
Tel.: +34 900 103 258
info@es.laufen.com
www.laufen.es

LAUFEN